




EDUCACIÓN
SECRETARÍA DE EDUCACIÓN PÚBLICA



TECNOLÓGICO
NACIONAL DE MÉXICO



Tecnológico Nacional de México Campus Atlixco
Dirección General



Atlixco, Puebla, 21/febrero/2022
Oficio No. DG182/2022
Asunto: Entrega Cuenta Pública 2021.

**C.P. CRISTIAN FELIX HERNANDEZ GUTIERREZ.
DIRECTOR DE CONTABILIDAD
DE LA SECRETARÍA PLANEACIÓN Y FINANZAS.
PRESENTE.**

Reciba un cordial saludo y al mismo tiempo en relación a los lineamientos que nos dan para la integración de la Cuenta de la Hacienda Pública Estatal 2021 se remite:

1. Información correspondiente del 1 de enero al 31 de diciembre del ejercicio fiscal 2021 del Instituto Tecnológico Superior de Atlixco en dos tantos.
2. 2 CD´s con la cuenta pública en formatos excel, PDF y escaneada.

Sin más por el momento y agradeciendo su atención a la presente, quedo de Usted para cualquier duda o aclaración al respecto.

ATENTAMENTE

Educación Tecnológica y Humanística para el Desarrollo Regional.

**MTR. LEOPOLDO GONZALEZ ROSAS-
DIRECTOR GENERAL.**



SECRETARÍA DE EDUCACIÓN PÚBLICA
INSTITUTO TECNOLÓGICO
SUPERIOR DE ATLIXCO
DIRECCIÓN GENERAL

ccp. Archivo
MIM/IMUB

Instituto Tecnológico
Superior de Atlixco



GOBIERNO DEL ESTADO DE PUEBLA

Prof. Heliotropo No. 1201 Col. Vista Hermosa Atlixco, Puebla C.P. 74218
Tel. 244 44 6 22 12, 44 6 04 65, e-mail: direccion.general@atlixco.tecnm.mx
atlixco.tecnm.mx



2022 Flores
Ricardo
Año de
Magón
FELICIDAD DE LA EDUCACIÓN

Durante la última década del siglo XX, el sistema educativo mexicano inició un proceso de reforma caracterizado por la transformación en las relaciones laborales al interior de las instituciones, pero aún más por la reorientación en la práctica pedagógica.

Este último cambio se debe a aspectos fundamentales como: la centralización de procesos administrativos, la disminución en los montos de financiamiento a la educación pública, la introducción de sistemas de evaluación cuya finalidad responde a intereses económicos que pretenden disminuir la planta productiva, la incapacidad para brindar una educación tecnológica al grueso de la población estudiantil mexicana, entre muchas otras.

Las diferentes agendas políticas del gobierno nacional se han vinculado a la forma en que se brinda educación a la población respecto a la necesidad de una mayor inserción de México en el mercado mundial como proveedor de recursos humanos, por lo que se ha presentado un proceso que busca mejorar la capacidad para que pueda integrarse rápidamente al aparato productivo del estudiante.

Bajo esta lógica existe una necesidad de implementar un esquema de educación tecnológica que apoye al estudiante en su formación ya que el principal incentivo es fortalecer un esquema de trabajo técnico.

Por Decreto del Gobierno del estado de Puebla, el 24 de marzo de 1999, se crea el Instituto Tecnológico Superior de Atlixco, con la finalidad de impulsar el desarrollo en la Región del Valle de Atlixco y formar jóvenes con habilidades y conocimientos basados en la ciencia y los avances tecnológicos, siguiendo los códigos de racionalidad y abstracción necesarios para la comprensión y operación de tecnología innovadora.

Después de más de 20 años de trabajo, el Instituto Tecnológico Superior de Atlixco cuenta con una oferta educativa de cinco ingenierías en: Electromecánica, Bioquímica, Sistemas Computacionales, Ingeniería Industrial y Mecatrónica, y una licenciatura en Gastronomía; contribuyendo así, a la demanda de educación tecnológica a nivel superior en la región.

Nuestra Institución, se vislumbra como líder en el ámbito educativo, certificada y acreditada en los mayores estándares de calidad, reconocida por la formación humana y profesional de las nuevas generaciones que impactan en el desarrollo social sustentable, con la finalidad de formar líderes competitivos en la ciencia y tecnología a nivel internacional, con pensamiento crítico y valores, capaces de transformar su entorno, con proyectos que coadyuven al bienestar social, eficiencia energética y mejora del medio ambiente.

Dado lo anterior, nos hemos enfocado en lograr las certificaciones para nuestros Sistemas de Gestión de Calidad, Ambiental, de la Energía, bajo las Normas ISO9001:2015 / ISO14001:2015 / ISO50001:2018 y en la Norma Mexicana NMX-R-025-SCFI-2015 en Igualdad Laboral y no Discriminación; así como mantener 5 de nuestros programas educativos acreditados ante CACEI, bajo el Marco de Referencia Internacional 2018 e iniciar los trabajos para sumar la acreditación de la carrera de gastronomía.

En 2021, nuestros recursos se orientaron a la atención de la demanda, elevar el índice de absorción en educación superior, incrementar la vinculación con los sectores público, privado y social a fin de facilitar la inserción de nuestros egresados al campo laboral, mejorar y mantener la calidad de los servicios que ofrecemos mediante procesos de certificación y/o acreditación, fomentar la investigación científica, el desarrollo tecnológico y la innovación, ofrecer capacitación a nuestros docentes y personal administrativo de acuerdo a su perfil laboral y, ofertar una formación integral con enfoque cultural, deportivo, científico y humanístico; sentando con ello las bases para reducir la inercia presupuestaria, articular una planificación estratégica y lograr que el presupuesto sea una herramienta real de gestión, dando claridad al gasto público y facilitando una adecuada rendición de cuentas.

De esta manera y dando cumplimiento a las metas y objetivos planteados, podemos mencionar algunos de nuestros logros más importantes:

- Mediante diversas acciones de vinculación que nos permitieran realizar la mayor absorción de egresados del nivel medio superior en la región, logramos una matrícula de 1,330 alumnos para el semestre agosto- diciembre de 2021.
- Contamos con 10 perfiles deseables y 3 cuerpos académicos en formación generando producción académica, destacando 7 solicitudes de registro de patente, cada una pasó el examen de forma y se encuentran en proceso el examen de fondo. Así mismos el desarrollo de proyectos de investigación y emprendimiento de estudiantes y docentes permiten la participación en convocatorias de financiamiento y becas para proyectos en TecNM, PRODEP y CONACYT.
- Contamos con 1 docente candidato y 1 docente nivel 1 dentro del Padrón del Sistema Nacional de Investigadores.
- De los 144 convenios de colaboración que se han realizado con los sectores privado, público y social destacan aquellos concretados con las empresas nacionales: ORACLE México, Grupo Alianza-JT, FDE Industries e Inspection &

Reworking de México, Lácteos Avik e Intro Restaurant; así como los convenios firmados con el Colegio de Postgraduados Campus Puebla, el Colegio de Estudios Científicos y Tecnológicos del Estado de Puebla, el Centro Interdisciplinario de Investigaciones y Docencia en Educación Técnica, el H. Ayuntamiento del municipio de Atlixco para el periodo 2021-2024 y la Asociación Civil Colegio de Ingenieros Mecánicos y Electricistas del Estado de Puebla.

- Obtuvimos el Reconocimiento como una de las mejores instituciones de ingeniería del país 2021 y como institución educativa y, el Reconocimiento al Mérito Académico 2021 de la Región V.
- La Coordinación de Lenguas Extranjeras (CLE) del Instituto Tecnológico Superior de Atlixco, obtuvo el reconocimiento por parte del Tecnológico Nacional de México con el registro del programa de inglés TecNM-SEV-DVIA-CNLE-09/20-ITSAtlixco-77 y con el registro del programa de francés TecNM-SEyV-DVIA-CNLE-12/20-ITSAtlixco-01.
- La Asociación Nacional de Facultades y Escuelas de Ingeniería (ANFEI), otorgó el Reconocimiento a Mejores Egresados de Ingeniería del País a uno de nuestros alumnos.
- Logramos una calificación global del 82.57 %, ante la evaluación frente a las normas y principios que rigen el Control Interno, entendiéndose esta calificación como el grado de madurez que tiene la institución ante las normas y principios que capitalizan los logros de nuestra comunidad educativa y fortalecen el desempeño organizacional.

Así, cada acción que realizamos va encaminada a contribuir al bienestar social y al crecimiento económico y sustentable, de igual manera tenemos presente que la planificación, uso y aplicación de los recursos públicos a nuestro alcance, debe hacerse bajo los valores y principios de austeridad, honestidad y transparencia; porque si bien, estamos conscientes de que el trabajo que tenemos encomendado como institución educativa, es el formar jóvenes con habilidades, competencias y capacidades técnicas y tecnológicas que les permitan ser competentes y socialmente responsables ya que son, la mejor inversión en el futuro de este país.

Se presenta información Contable, Presupuestaria, Programática, Anexos y Disciplina Financiera para integrar la Cuenta Pública del Estado Consolidada 2021.

Ente Público: INSTITUTO TECNOLÓGICO SUPERIOR DE ATLIXCO

Concepto	2021	2020	Concepto	2021	2020
INGRESOS Y OTROS BENEFICIOS			GASTOS Y OTRAS PÉRDIDAS		
Ingresos de Gestión	\$14.65	\$0.00	Gastos de Funcionamiento	\$55,197,985.12	\$52,738,307.30
Impuestos	\$0.00	\$0.00	Servicios Personales	\$46,113,984.21	\$44,201,409.12
Cuotas y Aportaciones de Seguridad Social	\$0.00	\$0.00	Materiales y Suministros	\$1,630,440.88	\$1,866,155.66
Contribuciones de Mejoras	\$0.00	\$0.00	Servicios Generales	\$7,453,560.03	\$6,670,742.52
Derechos	\$0.00	\$0.00			
Productos	\$14.65	\$0.00	Transferencias, Asignaciones, Subsidios y Otras Ayudas	\$12,000.00	\$81,713.90
Aprovechamientos	\$0.00	\$0.00	Transferencias Internas y Asignaciones al Sector Público	\$0.00	\$0.00
Ingresos por Venta de Bienes y Prestación de Servicios	\$0.00	\$0.00	Transferencias al Resto del Sector Público	\$0.00	\$0.00
			Subsidios y Subvenciones	\$0.00	\$0.00
			Ayudas Sociales	\$12,000.00	\$81,713.90
Participaciones, Aportaciones, Convenios, Incentivos Derivados de la Colaboración Fiscal, Fondos Distintos de Aportaciones, Transferencias, Asignaciones, Subsidios y Subvenciones, y Pensiones y Jubilaciones	\$55,316,443.14	\$53,450,616.43	Pensiones y Jubilaciones	\$0.00	\$0.00
Participaciones, Aportaciones, Convenios, Incentivos Derivados de la Colaboración Fiscal y Fondos Distintos de Aportaciones	\$0.00	\$0.00	Transferencias a Fideicomisos, Mandatos y Contratos Análogos	\$0.00	\$0.00
Transferencias, Asignaciones, Subsidios y Subvenciones, y Pensiones y Jubilaciones	\$55,316,443.14	\$53,450,616.43	Transferencias a la Seguridad Social	\$0.00	\$0.00
			Donativos	\$0.00	\$0.00
Otros Ingresos y Beneficios	\$0.00	\$122,943.18	Transferencias al Exterior	\$0.00	\$0.00
Ingresos Financieros	\$0.00	\$0.00			
Incremento por Variación de Inventarios	\$0.00	\$0.00	Participaciones y Aportaciones	\$0.00	\$0.00
Disminución del Exceso de Estimaciones por Pérdida o Deterioro u Obsolescencia	\$0.00	\$0.00	Participaciones	\$0.00	\$0.00
Disminución del Exceso de Provisiones	\$0.00	\$0.00	Aportaciones	\$0.00	\$0.00
Otros Ingresos y Beneficios Varios	\$0.00	\$122,943.18	Convenios	\$0.00	\$0.00
Total de Ingresos y Otros Beneficios	\$55,316,457.79	\$53,573,559.61	Intereses, Comisiones y Otros Gastos de la Deuda Pública	\$0.00	\$0.00
			Intereses de la Deuda Pública	\$0.00	\$0.00
			Comisiones de la Deuda Pública	\$0.00	\$0.00
			Gastos de la Deuda Pública	\$0.00	\$0.00
			Costo por Coberturas	\$0.00	\$0.00
			Apoyos Financieros	\$0.00	\$0.00
			Otros Gastos y Pérdidas Extraordinarias	\$137,910.98	\$1,048,279.46
			Estimaciones, Depreciaciones, Deterioros, Obsolescencia y Amortizaciones	\$137,910.97	\$1,048,271.55
			Provisiones	\$0.00	\$0.00
			Disminución de Inventarios	\$0.00	\$0.00
			Aumento por Insuficiencia de Estimaciones por Pérdida o Deterioro u Obsolescencia	\$0.00	\$0.00
			Aumento por Insuficiencia de Provisiones	\$0.00	\$0.00
			Otros Gastos	\$0.01	\$7.91
			Inversión Pública	\$0.00	\$0.00

Cuenta Pública 2021
Estado de Actividades
Del 1o. de Enero al 31 de Diciembre de 2021
Cifras en Pesos

Concepto	2021	2020	Concepto	2021	2020
			Inversión Pública no Capitalizable	\$0.00	\$0.00
			Total de Gastos y Otras Pérdidas	\$55,347,896.10	\$53,868,300.66
			Resultados del Ejercicio (Ahorro/Desahorro)	-\$31,438.31	-\$294,741.05

Bajo protesta de decir verdad declaramos que los Estados Financieros y sus notas, son razonablemente correctos y son responsabilidad del emisor



MTRA. MARISELA HERRERA MENDEZ
SUBDIRECTORA DE SERVICIOS ADMINISTRATIVOS



MTRO. LEOPOLDO GONZALEZ ROSAS
DIRECTOR GENERAL


Ente Público: INSTITUTO TECNOLÓGICO SUPERIOR DE ATLIXCO

Denominación de las Deudas	Moneda de Contratación	Institución o País Acreedor	Saldo Inicial del Periodo	Saldo Final del Periodo
DEUDA PÚBLICA				
Corto Plazo				
Deuda Interna	Pesos	México	\$0.00	\$0.00
Instituciones de Crédito	Pesos	México	\$0.00	\$0.00
Títulos y Valores	Pesos	México	\$0.00	\$0.00
Arrendamientos Financieros	Pesos	México	\$0.00	\$0.00
Deuda Externa	Pesos	México	\$0.00	\$0.00
Organismos Financieros Internacionales	Pesos	México	\$0.00	\$0.00
Deuda Bilateral	Pesos	México	\$0.00	\$0.00
Títulos y Valores	Pesos	México	\$0.00	\$0.00
Arrendamientos Financieros	Pesos	México	\$0.00	\$0.00
Subtotal de Deuda Pública a Corto Plazo	Pesos	México	\$0.00	\$0.00
Largo Plazo				
Deuda Interna	Pesos	México	\$0.00	\$0.00
Instituciones de Crédito	Pesos	México	\$0.00	\$0.00
Títulos y Valores	Pesos	México	\$0.00	\$0.00
Arrendamientos Financieros	Pesos	México	\$0.00	\$0.00
Deuda Externa	Pesos	México	\$0.00	\$0.00
Organismos Financieros Internacionales	Pesos	México	\$0.00	\$0.00
Deuda Bilateral	Pesos	México	\$0.00	\$0.00
Títulos y Valores	Pesos	México	\$0.00	\$0.00
Arrendamientos Financieros	Pesos	México	\$0.00	\$0.00
Subtotal de Deuda Pública a Largo Plazo	Pesos	México	\$0.00	\$0.00
Total de Otros Pasivos	Pesos	México	\$8,248,095.57	\$6,405,022.90
Total Deuda Pública y Otros Pasivos	Pesos	México	\$8,248,095.57	\$6,405,022.90

Bajo protesta de decir verdad declaramos que los Estados Financieros y sus notas, son razonablemente correctos y son responsabilidad del emisor



MTRA. MARISELA HERRERA MENDEZ
SUBDIRECTORA DE SERVICIOS ADMINISTRATIVOS




MTR. LEOPOLDO GONZALEZ ROSAS
DIRECTOR GENERAL


Cuenta Pública 2021
Estado Analítico del Activo
Del 1o. de Enero al 31 de Diciembre de 2021
Cifras en Pesos

Ente Público: INSTITUTO TECNOLÓGICO SUPERIOR DE ATLIXCO

Concepto	Saldo Inicial	Cargos del Periodo	Abonos del Periodo	Saldo Final	Variación del Periodo
ACTIVO	\$190,876,224.91	\$219,367,839.07	\$188,095,546.52	\$222,148,517.46	\$31,272,292.55
Activo Circulante	\$7,793,866.10	\$164,142,594.75	\$166,104,746.48	\$5,831,714.37	-\$1,962,151.73
Efectivo y Equivalentes	\$7,772,202.76	\$107,811,961.13	\$109,785,388.38	\$5,798,775.51	-\$1,973,427.25
Derechos a Recibir Efectivo o Equivalentes	\$21,663.34	\$56,330,633.62	\$56,319,358.10	\$32,938.86	\$11,275.52
Derechos a Recibir Bienes o Servicios	\$0.00	\$0.00	\$0.00	\$0.00	\$0.00
Inventarios	\$0.00	\$0.00	\$0.00	\$0.00	\$0.00
Almacenes	\$0.00	\$0.00	\$0.00	\$0.00	\$0.00
Estimación por Pérdida o Deterioro de Activos Circulantes	\$0.00	\$0.00	\$0.00	\$0.00	\$0.00
Otros Activos Circulantes	\$0.00	\$0.00	\$0.00	\$0.00	\$0.00
Activo No Circulante	\$183,082,358.81	\$55,225,244.32	\$21,990,800.04	\$216,316,803.09	\$33,234,444.28
Inversiones Financieras a Largo Plazo	\$0.00	\$0.00	\$0.00	\$0.00	\$0.00
Derechos a Recibir Efectivo o Equivalentes a Largo Plazo	\$0.00	\$0.00	\$0.00	\$0.00	\$0.00
Bienes Inmuebles, Infraestructura y Construcciones en Proceso	\$181,060,697.71	\$30,299,212.45	\$4,158,510.21	\$207,201,399.95	\$26,140,702.24
Bienes Muebles	\$40,109,077.72	\$7,268,283.45	\$18,204,836.72	\$29,172,524.45	-\$10,936,553.27
Activos Intangibles	\$1,802,011.29	-\$305,533.56	\$0.00	\$1,496,477.73	-\$305,533.56
Depreciación, Deterioro y Amortización Acumulada de Bienes	-\$41,005,864.74	\$17,963,281.98	-\$372,546.89	-\$22,670,035.87	\$18,335,828.87
Activos Diferidos	\$0.00	\$0.00	\$0.00	\$0.00	\$0.00
Estimación por Pérdida o Deterioro de Activos no Circulantes	\$0.00	\$0.00	\$0.00	\$0.00	\$0.00
Otros Activos no Circulantes	\$1,116,436.83	\$0.00	\$0.00	\$1,116,436.83	\$0.00

Bajo protesta de decir verdad declaramos que los Estados Financieros y sus notas, son razonablemente correctos y son responsabilidad del emisor


MTRA. MARISELA HERRERA MENDEZ
SUBDIRECTORA DE SERVICIOS ADMINISTRATIVOS


MTR. LEOPOLDO GONZALEZ ROSAS
DIRECTOR GENERAL

Cuenta Pública 2021
Estado de Situación Financiera
Al 31 de Diciembre de 2021 y 2020
Cifras en Pesos

Ente Público: INSTITUTO TECNOLÓGICO SUPERIOR DE ATLIXCO

Concepto	Año		Concepto	Año	
	2021	2020		2021	2020
ACTIVO			PASIVO		
Activo Circulante			Pasivo Circulante		
Efectivo y Equivalentes	\$5,798,775.51	\$7,772,202.76	Cuentas por Pagar a Corto Plazo	\$3,421,961.34	\$4,401,621.34
Derechos a Recibir Efectivo o Equivalentes	\$32,938.86	\$21,663.34	Documentos por Pagar a Corto Plazo	\$0.00	\$0.00
Derechos a Recibir Bienes o Servicios	\$0.00	\$0.00	Porción a Corto Plazo de la Deuda Pública a Largo Plazo	\$0.00	\$0.00
Inventarios	\$0.00	\$0.00	Titulos y Valores a Corto Plazo	\$0.00	\$0.00
Almacenes	\$0.00	\$0.00	Pasivos Diferidos a Corto Plazo	\$0.00	\$0.00
Estimación por Pérdida o Deterioro de Activos Circulantes	\$0.00	\$0.00	Fondos y Bienes de Terceros en Garantía y/o Administración a Corto Plazo	\$0.00	\$0.00
Otros Activos Circulantes	\$0.00	\$0.00	Provisiones a Corto Plazo	\$0.00	\$0.00
Total de Activos Circulantes	\$5,831,714.37	\$7,793,866.10	Otros Pasivos a Corto Plazo	\$2,983,061.56	\$3,846,474.23
			Total de Pasivos Circulantes	\$6,405,022.90	\$8,248,095.57
Activo No Circulante			Pasivo No Circulante		
Inversiones Financieras a Largo Plazo	\$0.00	\$0.00	Cuentas por Pagar a Largo Plazo	\$0.00	\$0.00
Derechos a Recibir Efectivo o Equivalentes a Largo Plazo	\$0.00	\$0.00	Documentos por Pagar a Largo Plazo	\$0.00	\$0.00
Bienes Inmuebles, Infraestructura y Construcciones en Proceso	\$207,201,399.95	\$181,060,697.71	Deuda Pública a Largo Plazo	\$0.00	\$0.00
Bienes Muebles	\$29,172,524.45	\$40,109,077.72	Pasivos Diferidos a Largo Plazo	\$0.00	\$0.00
Activos Intangibles	\$1,496,477.73	\$1,802,011.29	Fondos y Bienes de Terceros en Garantía y/o Administración a Largo Plazo	\$0.00	\$0.00
Depreciación, Deterioro y Amortización Acumulada de Bienes	-\$22,670,035.87	-\$41,005,864.74	Provisiones a Largo Plazo	\$0.00	\$0.00
Activos Diferidos	\$0.00	\$0.00	Total de Pasivos No Circulantes	\$0.00	\$0.00
Estimación por Pérdida o Deterioro de Activos no Circulantes	\$0.00	\$0.00	TOTAL DEL PASIVO	\$6,405,022.90	\$8,248,095.57
Otros Activos no Circulantes	\$1,116,436.83	\$1,116,436.83	HACIENDA PÚBLICA/PATRIMONIO		
Total de Activos No Circulantes	\$216,316,803.09	\$183,082,358.81	Hacienda Pública/Patrimonio Contribuido	\$188,568,131.82	\$188,568,131.82
TOTAL DEL ACTIVO	\$222,148,517.46	\$190,876,224.91	Aportaciones	\$188,151,205.33	\$188,151,205.33
			Donaciones de Capital	\$416,926.49	\$416,926.49
			Actualización de la Hacienda Pública / Patrimonio	\$0.00	\$0.00
			Hacienda Pública/Patrimonio Generado	\$27,175,362.74	-\$5,940,002.48
			Resultados del Ejercicio (Ahorro / Desahorro)	-\$31,438.31	-\$294,741.05
			Resultados de Ejercicios Anteriores	-\$5,429,485.32	-\$5,645,261.43
			Revalúos	\$32,636,286.37	\$0.00
			Reservas	\$0.00	\$0.00
			Rectificaciones de Resultados de Ejercicios Anteriores	\$0.00	\$0.00
			Exceso o Insuficiencia en la Actualización de la Hacienda Pública/Patrimonio	\$0.00	\$0.00


Cuenta Pública 2021
Estado de Situación Financiera
Al 31 de Diciembre de 2021 y 2020
Cifras en Pesos

Concepto	Año		Concepto	Año	
	2021	2020		2021	2020
			Resultado por Posición Monetaria	\$0.00	\$0.00
			Resultado por Tenencia de Activos no Monetarios	\$0.00	\$0.00
			Total Hacienda Pública/ Patrimonio	\$215,743,494.56	\$182,628,129.34
			TOTAL DEL PASIVO Y HACIENDA PÚBLICA / PATRIMONIO	\$222,148,517.46	\$190,876,224.91

Bajo protesta de decir verdad declaramos que los Estados Financieros y sus notas, son razonablemente correctos y son responsabilidad del emisor



MTRA. MARISELA HERRERA MENDEZ
SUBDIRECTORA DE SERVICIOS ADMINISTRATIVOS



MTRO. LEOPOLDO GONZALEZ ROSAS
DIRECTOR GENERAL

Ente Público: INSTITUTO TECNOLÓGICO SUPERIOR DE ATLIXCO


Concepto	Origen	Aplicación	Concepto	Origen	Aplicación
ACTIVO	\$13,215,514.08	\$44,487,806.63	PASIVO	\$0.00	\$1,843,072.67
Activo Circulante	\$1,973,427.25	\$11,275.52	Pasivo Circulante	\$0.00	\$1,843,072.67
Efectivo y Equivalentes	\$1,973,427.25	\$0.00	Cuentas por Pagar a Corto Plazo	\$0.00	\$979,660.00
Derechos a Recibir Efectivo o Equivalentes	\$0.00	\$11,275.52	Documentos por Pagar a Corto Plazo	\$0.00	\$0.00
Derechos a Recibir Bienes o Servicios	\$0.00	\$0.00	Porción a Corto Plazo de la Deuda Pública a Largo Plazo	\$0.00	\$0.00
Inventarios	\$0.00	\$0.00	Titulos y Valores a Corto Plazo	\$0.00	\$0.00
Almacenes	\$0.00	\$0.00	Pasivos Diferidos a Corto Plazo	\$0.00	\$0.00
Estimación por Pérdida o Deterioro de Activos Circulantes	\$0.00	\$0.00	Fondos y Bienes de Terceros en Garantía y/o Administración a Corto Plazo	\$0.00	\$0.00
Otros Activos Circulantes	\$0.00	\$0.00	Provisiones a Corto Plazo	\$0.00	\$0.00
Activo No Circulante	\$11,242,086.83	\$44,476,531.11	Otros Pasivos a Corto Plazo	\$0.00	\$863,412.67
Inversiones Financieras a Largo Plazo	\$0.00	\$0.00	Pasivo No Circulante	\$0.00	\$0.00
Derechos a Recibir Efectivo o Equivalentes a Largo Plazo	\$0.00	\$0.00	Cuentas por Pagar a Largo Plazo	\$0.00	\$0.00
Bienes Inmuebles, Infraestructura y Construcciones en Proceso	\$0.00	\$26,140,702.24	Documentos por Pagar a Largo Plazo	\$0.00	\$0.00
Bienes Muebles	\$10,936,553.27	\$0.00	Deuda Pública a Largo Plazo	\$0.00	\$0.00
Activos Intangibles	\$305,533.56	\$0.00	Pasivos Diferidos a Largo Plazo	\$0.00	\$0.00
Depreciación, Deterioro y Amortización Acumulada de Bienes	\$0.00	\$18,335,828.87	Fondos y Bienes de Terceros en Garantía y/o Administración a Largo Plazo	\$0.00	\$0.00
Activos Diferidos	\$0.00	\$0.00	Provisiones a Largo Plazo	\$0.00	\$0.00
Estimación por Pérdida o Deterioro de Activos no Circulantes	\$0.00	\$0.00			
Otros Activos no Circulantes	\$0.00	\$0.00	HACIENDA PÚBLICA/ PATRIMONIO	\$33,115,365.22	\$0.00
			Hacienda Pública/Patrimonio Contribuido	\$0.00	\$0.00
			Aportaciones	\$0.00	\$0.00
			Donaciones de Capital	\$0.00	\$0.00
			Actualización de la Hacienda Pública / Patrimonio	\$0.00	\$0.00
			Hacienda Pública/Patrimonio Generado	\$33,115,365.22	\$0.00
			Resultados del Ejercicio (Ahorro / Desahorro)	\$263,302.74	\$0.00
			Resultados de Ejercicios Anteriores	\$215,776.11	\$0.00
			Revalúos	\$32,636,286.37	\$0.00
			Reservas	\$0.00	\$0.00
			Rectificaciones de Resultados de Ejercicios Anteriores	\$0.00	\$0.00
			Exceso o Insuficiencia en la Actualización de la Hacienda Pública/Patrimonio	\$0.00	\$0.00
			Resultado por Posición Monetaria	\$0.00	\$0.00

Concepto	Origen	Aplicación	Concepto	Origen	Aplicación
			Resultado por Tenencia de Activos no Monetarios	\$0.00	\$0.00

Bajo protesta de decir verdad declaramos que los Estados Financieros y sus notas, son razonablemente correctos y son responsabilidad del emisor



MTRA. MARISELA HERRERA MENDEZ
SUBDIRECTORA DE SERVICIOS ADMINISTRATIVOS





MTRO. LEOPOLDO GONZALEZ ROSAS
DIRECTOR GENERAL

Ente Público: INSTITUTO TECNOLÓGICO SUPERIOR DE ATLIXCO

Concepto	Hacienda Pública/Patrimonio Contribuido	Hacienda Pública/Patrimonio Generado de Ejercicios Anteriores	Hacienda Pública/Patrimonio Generado del Ejercicio	Exceso o Insuficiencia en la Actualización de la Hacienda Pública / Patrimonio	TOTAL
Hacienda Pública / Patrimonio Contribuido Neto 2020	\$188,568,131.82	\$0.00	\$0.00	\$0.00	\$188,568,131.82
Aportaciones	\$188,151,205.33	\$0.00	\$0.00	\$0.00	\$188,151,205.33
Donaciones de Capital	\$416,926.49	\$0.00	\$0.00	\$0.00	\$416,926.49
Actualización de la Hacienda Pública/Patrimonio	\$0.00	\$0.00	\$0.00	\$0.00	\$0.00
Hacienda Pública / Patrimonio Generado Neto de 2020	\$0.00	-\$5,645,261.43	-\$294,741.05	\$0.00	-\$5,940,002.48
Resultados del Ejercicio (Ahorro/Desahorro)	\$0.00	\$0.00	-\$294,741.05	\$0.00	-\$294,741.05
Resultados de Ejercicios Anteriores	\$0.00	-\$5,645,261.43	\$0.00	\$0.00	-\$5,645,261.43
Revalúos	\$0.00	\$0.00	\$0.00	\$0.00	\$0.00
Reservas	\$0.00	\$0.00	\$0.00	\$0.00	\$0.00
Rectificaciones de Resultados de Ejercicios Anteriores	\$0.00	\$0.00	\$0.00	\$0.00	\$0.00
Exceso o Insuficiencia en la Actualización de la Hacienda Pública/Patrimonio Neto de 2020	\$0.00	\$0.00	\$0.00	\$0.00	\$0.00
Resultado por Posición Monetaria	\$0.00	\$0.00	\$0.00	\$0.00	\$0.00
Resultado por Tenencia de Activos no Monetarios	\$0.00	\$0.00	\$0.00	\$0.00	\$0.00
Hacienda Pública / Patrimonio Neto Final de 2020	\$188,568,131.82	-\$5,645,261.43	-\$294,741.05	\$0.00	\$182,628,129.34
Cambios en la Hacienda Pública / Patrimonio Contribuido Neto de 2021	\$0.00	\$0.00	\$0.00	\$0.00	\$0.00
Aportaciones	\$0.00	\$0.00	\$0.00	\$0.00	\$0.00
Donaciones de Capital	\$0.00	\$0.00	\$0.00	\$0.00	\$0.00
Actualización de la Hacienda Pública/Patrimonio	\$0.00	\$0.00	\$0.00	\$0.00	\$0.00
Variaciones de la Hacienda Pública / Patrimonio Generado Neto de 2021	\$0.00	\$215,776.11	\$32,899,589.11	\$0.00	\$33,115,365.22
Resultados del Ejercicio (Ahorro/Desahorro)	\$0.00	\$0.00	-\$31,438.31	\$0.00	-\$31,438.31
Resultados de Ejercicios Anteriores	\$0.00	\$215,776.11	\$294,741.05	\$0.00	\$510,517.16
Revalúos	\$0.00	\$0.00	\$32,636,286.37	\$0.00	\$32,636,286.37
Reservas	\$0.00	\$0.00	\$0.00	\$0.00	\$0.00
Rectificaciones de Resultados de Ejercicios Anteriores	\$0.00	\$0.00	\$0.00	\$0.00	\$0.00
Cambios en el Exceso o Insuficiencia en la Actualización de la Hacienda Pública / Patrimonio Neto de 2021	\$0.00	\$0.00	\$0.00	\$0.00	\$0.00
Resultado por Posición Monetaria	\$0.00	\$0.00	\$0.00	\$0.00	\$0.00
Resultado por Tenencia de Activos no Monetarios	\$0.00	\$0.00	\$0.00	\$0.00	\$0.00
Hacienda Pública / Patrimonio Neto Final de 2021	\$188,568,131.82	-\$5,429,485.32	\$32,604,848.06	\$0.00	\$215,743,494.56

Bajo protesta de decir verdad declaramos que los Estados Financieros y sus notas, son razonablemente correctos y son responsabilidad del emisor


MTRA. MARISELA HERRERA MENDEZ
SUBDIRECTORA DE SERVICIOS ADMINISTRATIVOS


MTR. LEOPOLDO GONZALEZ ROSAS
DIRECTOR GENERAL

Cuenta Pública 2021
Estado de Flujos de Efectivo
Del 1o. de Enero al 31 de Diciembre de 2021 y 2020
Cifras en Pesos


Ente Público: INSTITUTO TECNOLÓGICO SUPERIOR DE ATLIXCO

Concepto	2021	2020	Concepto	2021	2020
Flujos de Efectivo de las Actividades de Operación			Flujos de Efectivo de las Actividades de Inversión		
Origen	\$55,316,457.79	\$54,062,490.01	Origen	\$0.00	\$0.00
Impuestos	\$0.00	\$0.00	Bienes Inmuebles, Infraestructura y Construcciones en Proceso	\$0.00	\$0.00
Cuotas y Aportaciones de Seguridad Social	\$0.00	\$0.00	Bienes Muebles	\$0.00	\$0.00
Contribuciones de mejoras	\$0.00	\$0.00	Otros Orígenes de Inversión	\$0.00	\$0.00
Derechos	\$0.00	\$0.00	Aplicación	\$225,551.72	\$630,595.24
Productos	\$14.65	\$0.00	Bienes Inmuebles, Infraestructura y Construcciones en Proceso	\$0.00	\$0.00
Aprovechamientos	\$0.00	\$0.00	Bienes Muebles	\$225,551.72	\$625,955.24
Ingresos por Venta de Bienes y Prestación de Servicios	\$0.00	\$0.00	Otras Aplicaciones de Inversión	\$0.00	\$4,640.00
Participaciones, Aportaciones, Convenios, Incentivos Derivados de la Colaboración Fiscal y Fondos Distintos de Aportaciones	\$0.00	\$0.00	Flujos Netos de Efectivo por Actividades de Inversión	-\$225,551.72	-\$630,595.24
Transferencias, Asignaciones, Subsidios y Subvenciones, y Pensiones y Jubilaciones	\$55,316,443.14	\$53,450,616.43	Flujo de Efectivo de las Actividades de Financiamiento		
Otros Orígenes de Operación	\$0.00	\$611,873.58	Origen	\$0.00	\$0.00
Aplicación	\$57,064,333.32	\$51,756,014.13	Endeudamiento Neto	\$0.00	\$0.00
Servicios Personales	\$45,110,235.51	\$44,155,908.44	Interno	\$0.00	\$0.00
Materiales y Suministros	\$1,630,440.88	\$1,866,155.66	Externo	\$0.00	\$0.00
Servicios Generales	\$6,288,394.75	\$5,652,236.13	Otros Orígenes de Financiamiento	\$0.00	\$0.00
Transferencias Internas y Asignaciones al Sector Público	\$0.00	\$0.00	Aplicación	\$0.00	\$0.00
Transferencias al resto del Sector Público	\$0.00	\$0.00	Servicios de la Deuda	\$0.00	\$0.00
Subsidios y Subvenciones	\$0.00	\$0.00	Interno	\$0.00	\$0.00
Ayudas Sociales	\$12,000.00	\$81,713.90	Externo	\$0.00	\$0.00
Pensiones y Jubilaciones	\$0.00	\$0.00			
Transferencias a Fideicomisos, Mandatos y Contratos Análogos	\$0.00	\$0.00			
Transferencias a la Seguridad Social	\$0.00	\$0.00			
Donativos	\$0.00	\$0.00			
Transferencias al Exterior	\$0.00	\$0.00			

Cuenta Pública 2021
Estado de Flujos de Efectivo
Del 1o. de Enero al 31 de Diciembre de 2021 y 2020
Cifras en Pesos

Concepto	2021	2020	Concepto	2021	2020
Participaciones	\$0.00	\$0.00	Otras Aplicaciones de Financiamiento	\$0.00	\$0.00
Aportaciones	\$0.00	\$0.00			
Convenios	\$0.00	\$0.00			
Otras Aplicaciones de Operación	\$4,023,262.18	\$0.00	Flujos Netos de Efectivo por Actividades de Financiamiento	\$0.00	\$0.00
Flujos Netos de Efectivo por Actividades de Operación	-\$1,747,875.53	\$2,306,475.88	Incremento/Disminución Neta en el Efectivo y Equivalentes al Efectivo	-\$1,973,427.25	\$1,675,880.64
			Efectivo y Equivalentes al Efectivo al Inicio del Ejercicio	\$7,772,202.76	\$6,096,322.12
			Efectivo y Equivalentes al Efectivo al Final del Ejercicio	\$5,798,775.51	\$7,772,202.76

Bajo protesta de decir verdad declaramos que los Estados Financieros y sus notas, son razonablemente correctos y son responsabilidad del emisor



MTRA. MARISELA HERRERA MENDEZ
SUBDIRECTORA DE SERVICIOS ADMINISTRATIVOS



MTRO. LEOPOLDO GONZALEZ ROSAS
DIRECTOR GENERAL

Ente Público: INSTITUTO TECNOLÓGICO SUPERIOR DE ATLIXCO

SIN INFORMACIÓN QUE PRESENTAR



MTRA. MARISELA HERRERA MENDEZ

SUBDIRECTORA DE SERVICIOS ADMINISTRATIVOS



MTR. LEOPOLDO GONZALEZ ROSAS

DIRECTOR GENERAL

INSTITUTO TECNOLÓGICO SUPERIOR DE ATLIXCO

NOTAS A LOS ESTADOS FINANCIEROS AL 31 DE DICIEMBRE DE 2021

CIFRAS EN PESOS

a) NOTAS DE DESGLOSE

I. NOTAS AL ESTADO DE SITUACIÓN FINANCIERA

Activo

Efectivo y Equivalentes

Concepto	2021	2020
Total	5,798,775.51	7,772,202.76
Total	5,798,775.51	7,772,202.76

Derechos a Recibir Efectivo y Equivalentes, y Bienes o Servicios a Recibir

Concepto	2021				2020
	Hasta 90 días	Hasta 180 días	Hasta 365 días	Total	Total
Subsidio al empleo	-			32,938.86	21,663.34
Total				32,938.86	21,663.34

Bienes Disponibles para su Transformación o Consumo (Inventarios)

Concepto	2021	2020
Total		

Almacén

Concepto	2021	2020
Total		

Inversiones Financieras

Concepto	2021	2020
Total		

Bienes Muebles, Inmuebles e Intangibles

Concepto	2021	2020
Terrenos	143,491,617.90	143,297,034.00
Edificación no habitacionales escuelas	57,799,066.02	0.00
Otros bienes inmuebles	5,910,716.03	37,763,663.71

INSTITUTO TECNOLÓGICO SUPERIOR DE ATLIXCO

NOTAS A LOS ESTADOS FINANCIEROS AL 31 DE DICIEMBRE DE 2021

CIFRAS EN PESOS

Mobiliario y equipo de administración	9,779,690.67	11,667,092.77
Mobiliario y equipo educacional y recreativo	1,140,220.55	3,135,137.74
Equipo e instrumental médico y de laboratorio	412,334.50	20,884,122.09
Vehículos y equipo de transporte	1,993,600.00	2,732,152.64
Maquinaria, otros equipos y herramientas	15,803,590.14	1,685,932.48
Activos Biológicos	43,088.59	4,640.00
Software	1,496,477.73	1,802,011.29
Activo en comodato	0.00	1,116,436.83
Total	237,870,402.13	224,088,223.55

Tasas de depreciación

Concepto	Depreciación Anual %
Muebles de oficina y estantería	10
Muebles, excepto de oficina y estantería	10
Equipo de cómputo y tecnología de la información	33.3
Otros mobiliarios y equipos de administración	10
Equipo y aparatos audiovisuales	33.3
Aparatos deportivos	20
Cámaras fotográficas y de video	33.3
Otro mobiliario y equipo educacional y recreativo	20
Equipo e instrumental médico y de laboratorio	20
Equipo de transporte	20
Maquinaria, otros equipos y herramientas	10
Activos biológicos	20

Estimaciones y Deterioros

Concepto	2021	2020
Depreciación deterioro y amortización acumulada	-22,670,035.87	-41,005,864.74
Total	-22,670,035.87	-41,005,864.74

Porcentajes de Depreciación

Concepto	% de depreciación anual
Muebles de oficina y estantería	10%
Muebles, excepto de oficina y estantería	10%
Equipo de cómputo y tecnología de la información	33.3%
Otros mobiliarios y equipos de administración	10%
Equipo y aparatos audiovisuales	33.3%
Aparatos deportivos	20%
Cámaras fotográficas y de video	33.3%
Otro mobiliario y equipo educacional y recreativo	20%
Equipo e instrumental médico y de laboratorio	20%
Equipo de transporte	20%
Maquinaria, otros equipos y herramientas	10%

INSTITUTO TECNOLÓGICO SUPERIOR DE ATLIXCO

NOTAS A LOS ESTADOS FINANCIEROS AL 31 DE DICIEMBRE DE 2021

CIFRAS EN PESOS

Activos biológicos	20%
--------------------	-----

Otros Activos

Concepto	2021	2020
Otros Activos	1,116,436.83	0.00
Total	1,116,436.83	0.00

Pasivo

Cuentas por Pagar

Concepto	2021					2020
	Hasta 90 días	Hasta 180 días	Hasta 365 días	Más de 365 días	Total	Total
Remuneraciones adicionales y especiales por pagar	x					1,334,792.22
Prestaciones para capacitación de los servidores públicos						16,212.07
Seguridad social y seguros por pagar a CP	x				746,000.65	
Prestaciones establecidas por condiciones generales de trabajo	x				5,891.15	
Otras prestaciones sociales y económicas por pagar					132,334.22	132,334.22
Estímulos a servidores públicos por pagar a CP	x				272,020.06	25,789.05
Teléfonos de México SAB de CV	x				10,535.63	.05
Comisión Federal de Electricidad	x				21,660.00	18,562.00
Consejo de Acreditación de la enseñanza de la Ingeniería AC	x				496,500.00	
AXA Seguros, SA de CV	x				338.09	84,524.22
Héctor Hernández Pérez	x				15,080.00	
Productividad Mejora y Calidad SA de CV	x				162,291.44	
María de los Ángeles Pérez Ponce	x				5,011.20	8,236.80
Gabriel Medel Osorio	x				1,670.40	8,236.80
Nancy Inocencia Salvador Becerra	x				5,846.40	10,296.00
Metropol Soluciones, SA de CV	x				51,060.33	

INSTITUTO TECNOLÓGICO SUPERIOR DE ATLIXCO

NOTAS A LOS ESTADOS FINANCIEROS AL 31 DE DICIEMBRE DE 2021

CIFRAS EN PESOS

José Fernando Ramírez Rojas	x			17,500.00	
Universidad Tecnológica de Puebla	x			79,755.20	
Grupo Gudmam SA de CV	x			65,666.68	
Retenciones y contribuciones por pagar	x			1,332,799.89	
Tecnológico Nacional México	x			1,476,012.12	1,976,698.98
Secretaría de Planeación y Finanzas	x			1,502,158.46	1,860,683.47
Otras Cuentas por pagar	x			4,890.98	4,890.98
Asociación nacional de facultades y escuelas de ingeniería					1,800.00
Adriana Lagunas Ramírez					71,889.09
Asesoría Sadhana RH SA de CV					17,400.00
MB Certification México SC					147,320.00
Avalúos Puebla SC					58,000.00
Kutec SA de CV					35,842.81
XD Innovation México SA de CV					35,954.07
Enrique Licea Castillo					55,680.00
Lean Desing Kompetenz Center SA de CV					35,956.42
Knn sistemas de ingeniería y manufactura					35,957.94
Comp Evolution SA de CV					31,809.58
CIE Tecnologías del sureste SA de CV					34,179.46
Retenciones y contribuciones por pagar					2,200,848.54
Pérez Vasquez Edna					1,922.40
Molina Villa Carina					2,278.40
Total				6,405,022.90	8,248,095.57

INSTITUTO TECNOLÓGICO SUPERIOR DE ATLIXCO

NOTAS A LOS ESTADOS FINANCIEROS AL 31 DE DICIEMBRE DE 2021

CIFRAS EN PESOS

Documentos por Pagar

Concepto	2021					2020
	Hasta 90 días	Hasta 180 días	Hasta 365 días	Más de 365 días	Total	Total
Total						

Se c

Fondos y Bienes de Terceros en Garantía y/o Administración (a corto y largo plazo)

Concepto	2021	2020
Total		

Pasivos diferidos

Concepto	2021	2020
A corto plazo		
A largo plazo		
Total		

Otros Pasivos

Concepto	2021	2020
Total		

INSTITUTO TECNOLÓGICO SUPERIOR DE ATLIXCO

NOTAS A LOS ESTADOS FINANCIEROS AL 31 DE DICIEMBRE DE 2021

CIFRAS EN PESOS

II. NOTAS AL ESTADO DE ACTIVIDADES

Ingresos de Gestión

Concepto	2021	2020
Productos	14.65	14.65
Total	14.65	14.65

Participaciones, Aportaciones, Convenios, Incentivos Derivados de la Colaboración Fiscal, Fondos Distintos de Aportaciones, Transferencias, Asignaciones, Subsidios y Subvenciones, y Pensiones y Jubilaciones

Concepto	2021	2020
Participaciones	55,316,443.14	53,450,610.43
Total	55,316,443.14	53,450,616.43

Otros Ingresos y Beneficios

Concepto	2021	2020
Otros Ingresos y beneficios varios	0.00	122,943.18
Total	0.00	122,943.18

Gastos y Otras Pérdidas

Gastos de Funcionamiento

Concepto	2021	2020
Gastos de funcionamiento	55,197,985.12	52,738,307.30
Total		

Servicios Personales

Concepto	2021	2020
Servicios personales	46,113,984.21	44,201,409.12
Total	46,113,984.21	44,201,409.12

Materiales y Suministros

Concepto	2021	2020
Materiales y suministros	1,630,440.88	1,866,155.66
Total	1,630,440.88	1,866,155.66

INSTITUTO TECNOLÓGICO SUPERIOR DE ATLIXCO

NOTAS A LOS ESTADOS FINANCIEROS AL 31 DE DICIEMBRE DE 2021

CIFRAS EN PESOS

Servicios Generales

Concepto	2021	2020
Servicios generales	7,453,560.03	6,670,742.52
Total	7,453,560.03	6,670,742.52

Transferencias, Asignaciones, Subsidios y Otras Ayudas

Concepto	2021	2020
Ayudas sociales	12,000.00	81,713.90
Total	12,000.00	81,713.90

Participaciones y Aportaciones

Concepto	2021	2020
Total		

Otros Gastos y Pérdidas Extraordinarias

Concepto	2021	2020
Depreciación de Bienes Muebles	137,910.97	1,048,271.55
Otros gastos	0.01	7.91
Total	137,910.98	1,048,279.46

III. NOTAS AL ESTADO DE VARIACIONES EN LA HACIENDA PÚBLICA

Patrimonio

La cuenta de Patrimonio presentó los siguientes saldos:

Concepto	2021	2020
Patrimonio Neto	215,743,494.56	182,628,129.34
Total	215,743,494.56	182,628,129.34

Patrimonio Contribuido

Concepto	2021	2020
Patrimonio contribuido	182,628,129.34	188,568,131.82
Total	182,628,129.34	188,568,131.82

Patrimonio Generado

Concepto	2021	2020
	33,115,365.22	-5,940,002.48
Total	33,115,365.22	-5,940,002.48

INSTITUTO TECNOLÓGICO SUPERIOR DE ATLIXCO

NOTAS A LOS ESTADOS FINANCIEROS AL 31 DE DICIEMBRE DE 2021

CIFRAS EN PESOS

Conciliación de los Flujos de Efectivo Netos de las Actividades de Operación y la Cuenta de Ahorro/ Desahorro.

Concepto	2021	2020
Resultados del Ejercicio Ahorro/ Desahorro	-31,438.31	-299,741.05
Movimientos de partidas (o rubros) que no afectan al efectivo		
Depreciación	137,910.97	1,048,271.55
Amortización		
Incrementos en las provisiones	-1,843,072.67	-462,490.04
Incremento en inversiones producido por revaluación		
Ganancia/pérdida en venta de bienes muebles, inmuebles e		
Incremento en cuentas por cobrar	-11,275.52	2,020,435.42
Flujos de Efectivo Netos de las Actividades de	-1,747,875.53	2,306,475.88

INSTITUTO TECNOLÓGICO SUPERIOR DE ATLIXCO

NOTAS A LOS ESTADOS FINANCIEROS
AL 31 DE DICIEMBRE DE 2021

CIFRAS EN PESOS

V. CONCILIACIÓN ENTRE LOS INGRESOS PRESUPUESTARIOS Y CONTABLES, ASÍ COMO ENTRE LOS EGRESOS PRESUPUESTARIOS Y LOS GASTOS CONTABLES.

Conciliación entre los ingresos presupuestarios y contables al 31 de diciembre de
2021

Ingresos presupuestarios	55,316,457.79
Ingresos contables	55,316,457.79

Conciliación entre los egresos presupuestarios y los gastos contables al 31 de diciembre de
2021.

Total de egresos presupuestarios	55,435,536.84
Menos egresos presupuestarios no contables	
Mobiliario y equipo de administración	165,551.72
Equipo e instrumental médico y de laboratorio	60,000.00
Más gasto contable no presupuestal	
Estimaciones, depreciaciones, deterioros, obsolescencias	137,910.97
Otros gastos	0.01
Total de gastos contables	55,347,896.10



INSTITUTO TECNOLÓGICO SUPERIOR DE ATLIXCO

NOTAS A LOS ESTADOS FINANCIEROS AL 31 DE DICIEMBRE DE 2021

CIFRAS EN PESOS

b) NOTAS DE MEMORIA Cuentas de Orden Contables y Presupuestarias Contables

Las cuentas de orden se utilizan para registrar movimientos de valores que no afecten o modifiquen el balance del ente contable, sin embargo, su incorporación en libros es necesaria con fines de recordatorio contable, de control y en general sobre los aspectos administrativos, o bien, para consignar sus derechos o responsabilidades contingentes que puedan, o no, presentarse en el futuro.

Las cuentas que se manejan para efectos de estas notas son las siguientes:

b1) El Instituto Tecnológico Superior de Atlixco realizó un contrato de comodato a título gratuito por el tiempo determinado a través del M.A.P. José Guillermo Velázquez Gutiérrez con el carácter de Director General "El Comodante" y por la otra el Ejecutivo Federal, la Secretaría de Desarrollo Social a través de su Delegación Federal en el Estado de Puebla representada por el C. Juan Manuel Rayet "El Comodatario" por el importe de \$1,207,294.98 en el año 2015.

b2) Programa para el desarrollo profesional docente (PRODEP). El PRODEP busca profesionalizar a los Profesores de Tiempo Completo (PTC) para que alcancen las capacidades de investigación-docencia, desarrollo tecnológico e innovación y, con responsabilidad social, se articulen y consoliden en cuerpos académicos y con ello generen una nueva comunidad académica capaz de transformar su entorno. El Instituto recibió apoyo para este programa en el año 2016 y 2017 el control de los recursos se realizó a través de cuentas de orden.

b3) Situaciones legales en trámite.

Se informa el estado procesal de los asuntos que se encuentran en trámite ante la junta especial número 3 de la Local de Conciliación y Arbitraje del Estado de Puebla al 31 de diciembre de 2020.

Expediente D-3/937/2018 Manju Sharma, se desahogó la audiencia incidental de incompetencia el 7 de febrero de 2020. La junta se reserva la resolución del incidente de competencia.

Expediente -3/94/2019 Gerson Jonathan Ramírez Pérez. La audiencia de CDE se suspendió por la contingencia. Se debe informar de inmediato al abogado al recibir la notificación en el Instituto. Se señalará nueva fecha para la audiencia de CDE.

En base al reporte del sexto bimestre de 2020 entregado a la Consejería Jurídica del Gobierno de Puebla. Se informa el estado procesal de los asuntos que se encuentran en trámite ante la junta especial No. 3 de la Local de Conciliación y Arbitraje del Estado de Puebla al 30 de abril de 2021 los cuales se enumeran y se registran en cuentas de orden.

Importe	Demanda
605,969.43	D-3/937/2018
458,952.28	D-3/94/2019
583,888.84	D-3/08/2020
258,605.36	D-3/350/2020
390,591.35	D-3/352/2020
495,788.72	D-3/354/2020
481,415.57	D-3/362/2020
3,275,211.65	

INSTITUTO TECNOLÓGICO SUPERIOR DE ATLIXCO

NOTAS A LOS ESTADOS FINANCIEROS AL 31 DE DICIEMBRE DE 2021

CIFRAS EN PESOS

Concepto	Importe
Valores	44,590.00
Demanda judicial en proceso de resolución	3,275,211.65
Bienes concesionados o en comodato	1,207,294.98

Presupuestarias

Ingresos	Importe
Ley de ingresos estimada	57,098,567.00
Ley de ingresos por ejecutar	2,978,170.58
Modificaciones a la ley de ingresos estimada	1,196,061.37
Ley de ingresos devengada	55,316,457.79
Ley de ingresos recaudada	55,316,457.79

Egresos	Importe
Presupuesto de egresos aprobado	57,098,567.00
Presupuesto de egresos por ejercer	1,624.02
Modificaciones al presupuesto de egresos	-1,663,030.16
Presupuesto de egresos comprometido	55,433,912.81
Presupuesto de egresos devengado	55,435,536.84
Presupuesto de egresos ejercido	53,296,650.86
Presupuesto de egresos pagado	53,266,622.86



INSTITUTO TECNOLÓGICO SUPERIOR DE ATLIXCO

NOTAS A LOS ESTADOS FINANCIEROS AL 31 DE DICIEMBRE DE 2021

CIFRAS EN PESOS

c) NOTAS DE GESTIÓN ADMINISTRATIVA

1. Introducción

En apego a lo que establece la Ley General de Contabilidad Gubernamental y los Lineamientos emitidos por el Consejo Nacional de Armonización Contable (CONAC) y demás disposiciones que establecen las diversas instancias que tiene injerencia en esta materia, el Instituto Tecnológico Superior de Atlixco presenta los Estados Financieros correspondientes del 1 de enero al 31 de diciembre de 2021.

Los Estados Financieros del Instituto proveen de información financiera a los usuarios internos, al H. Junta de Gobierno, al Gobierno del Estado y a los ciudadanos. Estos documentos expresan las transacciones y operaciones económicas realizadas por el Instituto Tecnológico Superior de Atlixco de acuerdo a los principios y políticas contables mediante los cuales fueron elaborados los registros y la documentación financiera correspondiente.

Información Contable.

Se presenta una breve descripción de la estructura y el contenido de los Estados Financieros que integran la cuenta del Instituto Tecnológico Superior de Atlixco para el periodo del 1 de enero al 31 de diciembre de 2021.

El Estado de Flujos de efectivo presenta los principales cambios ocurridos en la estructura de los resultados financieros del ente público, así como los recursos generados o utilizados en su operación y su reflejo final en el efectivo o inversiones.

Estado de Actividades, tiene como fin informar la variación total del patrimonio durante un periodo, proporcionando datos relevantes sobre el resultado de las transacciones que afectan o modifican el patrimonio del ente.

Estado de Situación Financiera, incluye información acumulativa en tres grandes rubros: Activo, pasivo y patrimonio o hacienda pública.

El Estado o Variación en la Hacienda Pública Incluye las principales modificaciones que afectaron el rubro de la Hacienda Pública.

Información Presupuestaria.

Se presentan los estados presupuestarios con la intención de mostrar el comportamiento de los ingresos y egresos del presupuesto para el periodo del 1 de enero al 31 de diciembre de 2021.

2. Panorama Económico y Financiero

El Instituto Tecnológico Superior de Atlixco, opera bajo unas condiciones económico-financieras estables, las cuales han influido para que la Institución trabaje en forma sólida y sistemática en base a la calendarización de un presupuesto de programación de operación anual en base al apoyo de las aportaciones presupuestarias de los subsidios otorgados por el Gobierno Federal y Estatal e ingresos propios.

3. Autorización e Historia

Los antecedentes del Instituto Tecnológico Superior de Atlixco se remota al Decreto del 24 de marzo de 1999 del H. Congreso de Estado.

4. Organización y Objeto Social

Objeto social emanado del artículo 3 decreto de Instituto

INSTITUTO TECNOLÓGICO SUPERIOR DE ATLIXCO

NOTAS A LOS ESTADOS FINANCIEROS AL 31 DE DICIEMBRE DE 2021

CIFRAS EN PESOS

- I. Ofrecer educación tecnológica de tipo superior que forme profesionales, profesores e investigadores con un sentido innovador que, incorporados a los avances científicos y tecnológicos, estén aptos para aplicar sus conocimientos a la solución creativa de problemas que presente en su región.
- II. Realizar investigación científica y tecnológica que coadyuve al contante mejoramiento económico, social y cultural y permita elevar la calidad de vida de la comunidad, así como impulsar la producción industrial y de servicios de la región.
- III. Contribuir a ampliar la cobertura de los servicios educativos de tipo superior, en el área de la ciencia y tecnología.
- IV. Desarrollar programas de apoyo técnico en beneficio de la comunidad.
- V. Promover la cultura científica, tecnológica y humanística, estatal, nacional e internacional.
- VI. Vincular los aprendizajes científicos y tecnológicos con los sectores públicos, social y privado para el desarrollo económico y productivo de la región y del estado.
- VII. Cumplir con cualquier otro que permita consolidar su modelo educativo.

5. Bases de Preparación de los Estados Financieros

Los Estados financieros han sido preparados de conformidad con las disposiciones en materia de información financiera, que se encuentran establecidas en la Ley General de Contabilidad Gubernamental (LGCG), y demás disposiciones aplicables por lo que reflejan de manera clara, oportuna, confiable y comparable las cifras contables, presupuestales y económicas de la Institución.

Los estados financieros (contables y presupuestales) han sido preparados con la finalidad de conocer las cifras contables y presupuestales del periodo del 1 de enero al 31 de diciembre de 2021.

Características del Sistema de contabilidad gubernamental (SCG)

Las bases de medición de los eventos económicos están cuantificadas en términos monetarios a costo histórico de acuerdo a lo estipulado en la Ley General de Contabilidad Gubernamental (LGCG) y los lineamientos emitidos por la CONAC siendo los siguientes:

Ley General de Contabilidad Gubernamental.

Marco conceptual de Contabilidad Gubernamental.

Postulados Básicos de Contabilidad Gubernamental.

Clasificación por Rubros de Ingresos.

Clasificación Administrativa.

Clasificación Funcional del gasto.

Clasificación Programática.

Clasificador por Tipo de Gasto.

Clasificador por Objeto del Gasto.

Clasificador por Fuente de Financiamiento.

MCG Capítulo III Plan de cuentas.

Reglas Específicas de Registro y Valoración del Patrimonio.

Principales Reglas de Registro y Valoración de Patrimonio (elementos generales).

Normas y Metodologías para la determinación de los momentos contables de los ingresos.

Normas y Metodologías para la determinación de los momentos contables de los egresos.

Parámetros de Estimación de Vida útil.

Acuerdo por el que se emite el formato de conciliación entre los ingresos presupuestarios y contables, así como entre los egresos presupuestarios y los gastos contables.

MCG capítulo IV Instructivos de Cuentas.

MCG capítulo V modelo de asientos para el registro contable.

MCG capítulo VI Guías contabilizadas.

Estado de situación financiera.

Estado de actividades.

INSTITUTO TECNOLÓGICO SUPERIOR DE ATLIXCO

NOTAS A LOS ESTADOS FINANCIEROS AL 31 DE DICIEMBRE DE 2021

CIFRAS EN PESOS

Estado de variación en la hacienda pública.
Estado analítico del activo.
Estado analítico de la deuda y otros pasivos.
Estados de cambios en la situación financiera.
Estados de flujos de efectivo.
Notas a los estados financieros.
MCG Capítulo VII del Manual de Contabilidad Gubernamental
Estado analítico de ingresos.
Estado analítico del ejercicio del presupuesto de egresos.
Estados e informes programáticos

6. Políticas de Contabilidad Significativas

Se resumen las políticas de contabilidad más significativas, las cuales han sido aplicadas consistentemente a la fecha que se presenta,

- Con relación a los bienes adquiridos, estos son registrados a su valor histórico. Los bienes que se reciben por donación son reconocidos contablemente.
- El Instituto no ha realizado operación alguna con el extranjero durante el periodo que se informa.
- En ejercicio se reconoció los importes de los avalúos realizados a los bienes inmuebles y muebles que forman parte del activo no circulante del Instituto.

7. Reporte Analítico del Activo

Se reconocieron los avalúos de los Bienes Inmuebles e Inmuebles realizado en el ejercicio.

Vida útil y porcentajes depreciación anual

Cuenta	Concepto	Años de vida útil	% depreciación
			anual
1.2.3	Bienes Inmuebles, Infraestructura y Construcciones en Proceso		
1.2.3.1	Terrenos		
1.2.3.2	Viviendas	50	2
1.2.3.3	Edificios no Habitacionales	30	3.33
1.2.3.4	Infraestructura	25	4
1.2.3.9	Otros Bienes Inmuebles	20	5
1.2.4	Bienes Muebles		
1.2.4.1	Mobiliario y Equipo de Administración		
1.2.4.1.1	MUEBLES DE OFICINA Y ESTANTERIA	10	10
1.2.4.1.2	MUEBLES, EXCEPTO DE OFICINA Y ESTANTERIA	10	10
1.2.4.1.3	EQUIPO DE COMPUTO Y DE TECNOLOGIAS DE LA INFORMACION	3	33.33
1.2.4.1.9	OTROS MOBILIARIOS Y EQUIPOS DE ADMINISTRACION	10	10
1.2.4.2	Mobiliario y Equipo Educacional y Recreativo		
1.2.4.2.1	EQUIPOS Y APARATOS AUDIOVISUALES	3	33.33
1.2.4.2.2	APARATOS DEPORTIVOS	5	20
1.2.4.2.3	CAMARAS FOTOGRAFICAS Y DE VIDEO	3	33.33

INSTITUTO TECNOLÓGICO SUPERIOR DE ATLIXCO

NOTAS A LOS ESTADOS FINANCIEROS AL 31 DE DICIEMBRE DE 2021

CIFRAS EN PESOS

1.2.4.2.9	OTRO MOBILIARIO Y EQUIPO EDUCACIONAL Y RECREATIVO	5	20
1.2.4.3	Equipo e Instrumental Médico y de Laboratorio		
1.2.4.3.1	EQUIPO MEDICO Y DE LABORATORIO	5	20
1.2.4.3.2	INSTRUMENTAL MEDICO Y DE LABORATORIO	5	20
1.2.4.4	Equipo de Transporte		
1.2.4.4.1	VEHICULOS Y EQUIPO TERRESTRE	5	20
1.2.4.4.2	CARROCERÍAS Y REMOLQUES	5	20
1.2.4.4.9	OTROS EQUIPOS DE TRANSPORTE	5	20
1.2.4.5	Equipo de Defensa y Seguridad		
1.2.4.6	Maquinaria, Otros Equipos y Herramientas		
1.2.4.6.1	MAQUINARIA Y EQUIPO AGROPECUARIO	10	10
1.2.4.6.2	MAQUINARIA Y EQUIPO INDUSTRIAL	10	10
1.2.4.6.3	MAQUINARIA Y EQUIPO DE CONSTRUCCION	10	10
1.2.4.6.4	SISTEMAS DE AIRE ACONDICIONADO, CALEFACCION Y DE REFRIGERACION INDUSTRIAL Y COMERCIAL	10	10
1.2.4.6.5	EQUIPO DE COMUNICACIÓN Y TELECOMUNICACION	10	10
1.2.4.6.6	EQUIPOS DE GENERACION ELECTRICA, APARATOS Y ACCESORIOS ELECTRICOS	10	10
1.2.4.6.7	HERRAMIENTAS Y MAQUINAS – HERRAMIENTA	10	10
1.2.4.6.9	OTROS EQUIPOS	10	10
1.2.4.7	Colecciones, Obras de Arte y Objetos Valiosos		
1.2.4.7.1	BIENES ARTÍSTICOS, CULTURALES Y CIENTÍFICOS		
1.2.5	Activos Intangibles	5	20
1.2.5.1	Software	3	33

“Bajo protesta de decir verdad declaramos que los Estados Financieros y sus notas, son razonablemente correctos y son responsabilidad del emisor”.



MTRO. LEOPOLDO GONZALEZ ROSAS
DIRECTOR GENERAL



MTRA. MARISELA HERRERA MENDEZ
SUBDIRECTORA DE SERVICIOS ADMINISTRATIVOS


Ente Público: INSTITUTO TECNOLÓGICO SUPERIOR DE ATLIXCO

Concepto	Egresos					Subejercicio 6 = (3 - 4)
	Aprobado	Ampliaciones/ (Reducciones)	Modificado	Devengado	Pagado	
	1	2	3 = (1 + 2)	4	5	
Gasto Corriente	\$57,090,367.00	-\$1,880,381.88	\$55,209,985.12	\$55,209,985.12	\$53,041,071.14	\$0.00
Gasto de Capital	\$8,200.00	\$217,351.72	\$225,551.72	\$225,551.72	\$225,551.72	\$0.00
Amortización de la Deuda y Disminución de Pasivos	\$0.00	\$0.00	\$0.00	\$0.00	\$0.00	\$0.00
Pensiones y Jubilaciones	\$0.00	\$0.00	\$0.00	\$0.00	\$0.00	\$0.00
Participaciones	\$0.00	\$0.00	\$0.00	\$0.00	\$0.00	\$0.00
Total del Gasto	\$57,098,567.00	-\$1,663,030.16	\$55,435,536.84	\$55,435,536.84	\$53,266,622.86	\$0.00

Bajo protesta de decir verdad declaramos que los Estados Financieros y sus notas, son razonablemente correctos y son responsabilidad del emisor



MTRA. MARISELA HERRERA MENDEZ
SUBDIRECTORA DE SERVICIOS ADMINISTRATIVOS



MTRO. LEOPOLDO GONZALEZ ROSAS
DIRECTOR GENERAL

Del 1o. de Enero al 31 de Diciembre de 2021

Cifras en Pesos


Ente Público: INSTITUTO TECNOLÓGICO SUPERIOR DE ATLIXCO

Concepto	Egresos					Subejercicio 6 = (3 - 4)
	Aprobado	Ampliaciones/ (Reducciones)	Modificado	Devengado	Pagado	
	1	2	3 = (1 + 2)	4	5	
Servicios Personales	\$48,318,688.00	-\$2,204,703.79	\$46,113,984.21	\$46,113,984.21	\$45,110,235.51	\$0.00
Remuneraciones al Personal de Carácter Permanente	\$26,538,268.16	\$22,615.88	\$26,560,884.04	\$26,560,884.04	\$26,560,884.04	\$0.00
Remuneraciones al Personal de Carácter Transitorio	\$0.00	\$0.00	\$0.00	\$0.00	\$0.00	\$0.00
Remuneraciones Adicionales y Especiales	\$7,934,391.58	-\$792,022.15	\$7,142,369.43	\$7,142,369.43	\$7,142,369.43	\$0.00
Seguridad Social	\$6,046,634.68	\$269,486.56	\$6,316,121.24	\$6,316,121.24	\$5,570,120.59	\$0.00
Otras Prestaciones Sociales y Económicas	\$4,239,459.58	-\$724,549.62	\$3,514,909.96	\$3,514,909.96	\$3,509,018.81	\$0.00
Previsiones	\$889,058.00	-\$889,058.00	\$0.00	\$0.00	\$0.00	\$0.00
Pago de Estímulos a Servidores Públicos	\$2,670,876.00	-\$91,176.46	\$2,579,699.54	\$2,579,699.54	\$2,327,842.64	\$0.00
Materiales y Suministros	\$1,119,661.92	\$510,778.96	\$1,630,440.88	\$1,630,440.88	\$1,630,440.88	\$0.00
Materiales de Administración, Emisión de Documentos y Artículos Oficiales	\$516,304.00	-\$8,744.14	\$507,559.86	\$507,559.86	\$507,559.86	\$0.00
Alimentos y Utensilios	\$117,597.00	-\$14,182.25	\$103,414.75	\$103,414.75	\$103,414.75	\$0.00
Materias Primas y Materiales de Producción y Comercialización	\$0.00	\$1,077.41	\$1,077.41	\$1,077.41	\$1,077.41	\$0.00
Materiales y Artículos de Construcción y de Reparación	\$221,158.00	\$166,819.33	\$387,977.33	\$387,977.33	\$387,977.33	\$0.00
Productos Químicos, Farmacéuticos y de Laboratorio	\$10,188.92	\$141,683.56	\$151,872.48	\$151,872.48	\$151,872.48	\$0.00
Combustibles, Lubricantes y Aditivos	\$137,859.00	-\$14,451.03	\$123,407.97	\$123,407.97	\$123,407.97	\$0.00
Vestuario, Blancos, Prendas de Protección y Artículos Deportivos	\$4,289.00	\$137,855.58	\$142,144.58	\$142,144.58	\$142,144.58	\$0.00
Materiales y Suministros Para Seguridad	\$0.00	\$0.00	\$0.00	\$0.00	\$0.00	\$0.00
Herramientas, Refacciones y Accesorios Menores	\$112,266.00	\$100,720.50	\$212,986.50	\$212,986.50	\$212,986.50	\$0.00
Servicios Generales	\$7,452,017.08	\$1,542.95	\$7,453,560.03	\$7,453,560.03	\$6,288,394.75	\$0.00
Servicios Básicos	\$792,574.49	-\$121,036.20	\$671,538.29	\$671,538.29	\$639,342.66	\$0.00
Servicios de Arrendamiento	\$1,403,410.02	-\$1,026,007.21	\$377,402.81	\$377,402.81	\$362,322.81	\$0.00
Servicios Profesionales, Científicos, Técnicos y Otros Servicios	\$2,610,845.40	\$354,897.05	\$2,965,742.45	\$2,965,742.45	\$2,080,440.80	\$0.00
Servicios Financieros, Bancarios y Comerciales	\$231,346.65	-\$73,270.97	\$158,075.68	\$158,075.68	\$158,075.68	\$0.00
Servicios de Instalación, Reparación, Mantenimiento y Conservación	\$479,332.01	\$1,086,569.49	\$1,565,901.50	\$1,565,901.50	\$1,565,901.50	\$0.00
Servicios de Comunicación Social y Publicidad.	\$85,000.00	-\$54,144.00	\$30,856.00	\$30,856.00	\$30,856.00	\$0.00
Servicios de Traslado y Viáticos	\$5,000.00	\$14,753.10	\$19,753.10	\$19,753.10	\$19,753.10	\$0.00
Servicios Oficiales	\$177,638.00	\$93,290.20	\$270,928.20	\$270,928.20	\$270,928.20	\$0.00
Otros Servicios Generales	\$1,666,870.51	-\$273,508.51	\$1,393,362.00	\$1,393,362.00	\$1,160,774.00	\$0.00
Transferencias, Asignaciones, Subsidios y Otras Ayudas	\$200,000.00	-\$188,000.00	\$12,000.00	\$12,000.00	\$12,000.00	\$0.00
Transferencias Internas y Asignaciones al Sector Público	\$0.00	\$0.00	\$0.00	\$0.00	\$0.00	\$0.00
Transferencias al Resto del Sector Público	\$0.00	\$0.00	\$0.00	\$0.00	\$0.00	\$0.00
Subsidios y Subvenciones	\$0.00	\$0.00	\$0.00	\$0.00	\$0.00	\$0.00
Ayudas Sociales	\$200,000.00	-\$188,000.00	\$12,000.00	\$12,000.00	\$12,000.00	\$0.00
Pensiones y Jubilaciones	\$0.00	\$0.00	\$0.00	\$0.00	\$0.00	\$0.00
Transferencias a Fideicomisos, Mandatos y Otros Análogos	\$0.00	\$0.00	\$0.00	\$0.00	\$0.00	\$0.00
Transferencias a la Seguridad Social	\$0.00	\$0.00	\$0.00	\$0.00	\$0.00	\$0.00
Donativos	\$0.00	\$0.00	\$0.00	\$0.00	\$0.00	\$0.00
Transferencias al Exterior	\$0.00	\$0.00	\$0.00	\$0.00	\$0.00	\$0.00
Bienes Muebles, Inmuebles e Intangibles	\$8,200.00	\$217,351.72	\$225,551.72	\$225,551.72	\$225,551.72	\$0.00
Mobiliario y Equipo de Administración	\$0.00	\$165,551.72	\$165,551.72	\$165,551.72	\$165,551.72	\$0.00

Cuenta Pública 2021
Estado Analítico del Ejercicio del Presupuesto de Egresos.
Clasificación por Objeto del Gasto (Capítulo y Concepto)
Del 1o. de Enero al 31 de Diciembre de 2021
Cifras en Pesos

Concepto	Egresos					Subejercicio
	Aprobado	Ampliaciones/ (Reducciones)	Modificado	Devengado	Pagado	
	1	2	3 = (1 + 2)	4	5	
Mobiliario y Equipo Educacional y Recreativo	\$0.00	\$0.00	\$0.00	\$0.00	\$0.00	\$0.00
Equipo e Instrumental Médico y de Laboratorio	\$0.00	\$60,000.00	\$60,000.00	\$60,000.00	\$60,000.00	\$0.00
Vehículos y Equipo de Transporte	\$0.00	\$0.00	\$0.00	\$0.00	\$0.00	\$0.00
Equipo de Defensa y Seguridad	\$0.00	\$0.00	\$0.00	\$0.00	\$0.00	\$0.00
Maquinaria, Otros Equipos y Herramientas	\$8,200.00	-\$8,200.00	\$0.00	\$0.00	\$0.00	\$0.00
Activos Biológicos	\$0.00	\$0.00	\$0.00	\$0.00	\$0.00	\$0.00
Bienes Inmuebles	\$0.00	\$0.00	\$0.00	\$0.00	\$0.00	\$0.00
Activos Intangibles	\$0.00	\$0.00	\$0.00	\$0.00	\$0.00	\$0.00
Inversión Pública	\$0.00	\$0.00	\$0.00	\$0.00	\$0.00	\$0.00
Obra Pública en Bienes de Dominio Público	\$0.00	\$0.00	\$0.00	\$0.00	\$0.00	\$0.00
Obra Pública en Bienes Propios	\$0.00	\$0.00	\$0.00	\$0.00	\$0.00	\$0.00
Proyectos Productivos y Acciones de Fomento	\$0.00	\$0.00	\$0.00	\$0.00	\$0.00	\$0.00
Inversiones Financieras y Otras Provisiones	\$0.00	\$0.00	\$0.00	\$0.00	\$0.00	\$0.00
Inversiones Para el Fomento de Actividades Productivas.	\$0.00	\$0.00	\$0.00	\$0.00	\$0.00	\$0.00
Acciones y Participaciones de Capital	\$0.00	\$0.00	\$0.00	\$0.00	\$0.00	\$0.00
Compra de Títulos y Valores	\$0.00	\$0.00	\$0.00	\$0.00	\$0.00	\$0.00
Concesión de Préstamos	\$0.00	\$0.00	\$0.00	\$0.00	\$0.00	\$0.00
Inversiones en Fideicomisos, Mandatos y Otros Análogos	\$0.00	\$0.00	\$0.00	\$0.00	\$0.00	\$0.00
Otras Inversiones Financieras	\$0.00	\$0.00	\$0.00	\$0.00	\$0.00	\$0.00
Provisiones para Contingencias y Otras Erogaciones Especiales	\$0.00	\$0.00	\$0.00	\$0.00	\$0.00	\$0.00
Participaciones y Aportaciones	\$0.00	\$0.00	\$0.00	\$0.00	\$0.00	\$0.00
Participaciones	\$0.00	\$0.00	\$0.00	\$0.00	\$0.00	\$0.00
Aportaciones	\$0.00	\$0.00	\$0.00	\$0.00	\$0.00	\$0.00
Convenios	\$0.00	\$0.00	\$0.00	\$0.00	\$0.00	\$0.00
Deuda Pública	\$0.00	\$0.00	\$0.00	\$0.00	\$0.00	\$0.00
Amortización de la Deuda Pública	\$0.00	\$0.00	\$0.00	\$0.00	\$0.00	\$0.00
Intereses de la Deuda Pública	\$0.00	\$0.00	\$0.00	\$0.00	\$0.00	\$0.00
Comisiones de la Deuda Pública	\$0.00	\$0.00	\$0.00	\$0.00	\$0.00	\$0.00
Gastos de la Deuda Pública	\$0.00	\$0.00	\$0.00	\$0.00	\$0.00	\$0.00
Costo por Coberturas	\$0.00	\$0.00	\$0.00	\$0.00	\$0.00	\$0.00
Apoyos Financieros	\$0.00	\$0.00	\$0.00	\$0.00	\$0.00	\$0.00
Adeudos de Ejercicios Fiscales Anteriores (Adefas)	\$0.00	\$0.00	\$0.00	\$0.00	\$0.00	\$0.00
Total del Gasto	\$57,098,567.00	-\$1,663,030.16	\$55,435,536.84	\$55,435,536.84	\$53,266,622.86	\$0.00

Bajo protesta de decir verdad declaramos que los Estados Financieros y sus notas, son razonablemente correctos y son responsabilidad del emisor



MTRA. MARISELA HERRERA MENDEZ

SUBDIRECTORA DE SERVICIOS ADMINISTRATIVOS



MTRO. LEOPOLDO GONZALEZ ROSAS

DIRECTOR GENERAL

Cuenta Pública 2021
Estado Analítico del Ejercicio del Presupuesto de Egresos.
Clasificación Administrativa
Del 1o. de Enero al 31 de Diciembre de 2021
Cifras en Pesos

Ente Público: INSTITUTO TECNOLÓGICO SUPERIOR DE ATLIXCO


Concepto	Egresos					Subejercicio
	Aprobado	Ampliaciones/ (Reducciones)	Modificado	Devengado	Pagado	
	1	2	3 = (1 + 2)	4	5	6 = (3 - 4)
Instituto Tecnológico Superior de Atlixco	\$57,098,567.00	-\$1,663,030.16	\$55,435,536.84	\$55,435,536.84	\$53,266,622.86	\$0.00
Total del Gasto	\$57,098,567.00	-\$1,663,030.16	\$55,435,536.84	\$55,435,536.84	\$53,266,622.86	\$0.00

Bajo protesta de decir verdad declaramos que los Estados Financieros y sus notas, son razonablemente correctos y son responsabilidad del emisor



MTRA. MARIŞELA HERRERA MENDEZ

SUBDIRECTORA DE SERVICIOS ADMINISTRATIVOS



MTRO. LEOPOLDO GONZALEZ ROSAS

DIRECTOR GENERAL


Cuenta Pública 2021
Estado Analítico del Ejercicio del Presupuesto de Egresos.
Clasificación Funcional (Finalidad y Función)
Del 1o. de Enero al 31 de Diciembre de 2021
Cifras en Pesos

Ente Público: INSTITUTO TECNOLÓGICO SUPERIOR DE ATLIXCO

Concepto	Egresos					Subejercicio
	Aprobado	Ampliaciones/ (Reducciones)	Modificado	Devengado	Pagado	
	1	2	3 = (1 + 2)	4	5	
Gobierno	\$0.00	\$0.00	\$0.00	\$0.00	\$0.00	\$0.00
Legislación	\$0.00	\$0.00	\$0.00	\$0.00	\$0.00	\$0.00
Justicia	\$0.00	\$0.00	\$0.00	\$0.00	\$0.00	\$0.00
Coordinación de la Política de Gobierno	\$0.00	\$0.00	\$0.00	\$0.00	\$0.00	\$0.00
Relaciones Exteriores	\$0.00	\$0.00	\$0.00	\$0.00	\$0.00	\$0.00
Asuntos Financieros y Hacendarios	\$0.00	\$0.00	\$0.00	\$0.00	\$0.00	\$0.00
Seguridad Nacional	\$0.00	\$0.00	\$0.00	\$0.00	\$0.00	\$0.00
Asuntos de Orden Público y de Seguridad Interior	\$0.00	\$0.00	\$0.00	\$0.00	\$0.00	\$0.00
Otros Servicios Generales	\$0.00	\$0.00	\$0.00	\$0.00	\$0.00	\$0.00
Desarrollo Social	\$57,098,567.00	-\$1,663,030.16	\$55,435,536.84	\$55,435,536.84	\$53,266,622.86	\$0.00
Protección Ambiental	\$0.00	\$0.00	\$0.00	\$0.00	\$0.00	\$0.00
Vivienda y Servicios a la Comunidad	\$0.00	\$0.00	\$0.00	\$0.00	\$0.00	\$0.00
Salud	\$0.00	\$0.00	\$0.00	\$0.00	\$0.00	\$0.00
Recreación, Cultura y Otras Manifestaciones Sociales	\$0.00	\$0.00	\$0.00	\$0.00	\$0.00	\$0.00
Educación	\$57,098,567.00	-\$1,663,030.16	\$55,435,536.84	\$55,435,536.84	\$53,266,622.86	\$0.00
Protección Social	\$0.00	\$0.00	\$0.00	\$0.00	\$0.00	\$0.00
Otros Asuntos Sociales	\$0.00	\$0.00	\$0.00	\$0.00	\$0.00	\$0.00
Desarrollo Económico	\$0.00	\$0.00	\$0.00	\$0.00	\$0.00	\$0.00
Asuntos Económicos, Comerciales y Laborales en General	\$0.00	\$0.00	\$0.00	\$0.00	\$0.00	\$0.00
Agropecuaria, Silvicultura, Pesca y Caza	\$0.00	\$0.00	\$0.00	\$0.00	\$0.00	\$0.00
Combustibles y Energía	\$0.00	\$0.00	\$0.00	\$0.00	\$0.00	\$0.00
Minería, Manufacturas y Construcción	\$0.00	\$0.00	\$0.00	\$0.00	\$0.00	\$0.00
Transporte	\$0.00	\$0.00	\$0.00	\$0.00	\$0.00	\$0.00
Comunicaciones	\$0.00	\$0.00	\$0.00	\$0.00	\$0.00	\$0.00
Turismo	\$0.00	\$0.00	\$0.00	\$0.00	\$0.00	\$0.00
Ciencia, Tecnología e Innovación	\$0.00	\$0.00	\$0.00	\$0.00	\$0.00	\$0.00
Otras Industrias y Otros Asuntos Económicos	\$0.00	\$0.00	\$0.00	\$0.00	\$0.00	\$0.00
Otras no Clasificadas en Funciones Anteriores	\$0.00	\$0.00	\$0.00	\$0.00	\$0.00	\$0.00
Transacciones de la Deuda Pública / Costo Financiero de la Deuda	\$0.00	\$0.00	\$0.00	\$0.00	\$0.00	\$0.00
Transferencias, Participaciones y Aportaciones entre Diferentes Niveles y Ordenes de Gobierno	\$0.00	\$0.00	\$0.00	\$0.00	\$0.00	\$0.00
Saneamiento del Sistema Financiero	\$0.00	\$0.00	\$0.00	\$0.00	\$0.00	\$0.00
Adeudos de Ejercicios Fiscales Anteriores	\$0.00	\$0.00	\$0.00	\$0.00	\$0.00	\$0.00
Total del Gasto	\$57,098,567.00	-\$1,663,030.16	\$55,435,536.84	\$55,435,536.84	\$53,266,622.86	\$0.00

Cuenta Pública 2021
Estado Analítico del Ejercicio del Presupuesto de Egresos.
Clasificación Funcional (Finalidad y Función)
Del 1o. de Enero al 31 de Diciembre de 2021
Cifras en Pesos

Bajo protesta de decir verdad declaramos que los Estados Financieros y sus notas, son razonablemente correctos y son responsabilidad del emisor



MTRA. MARISELA HERRERA MENDEZ
SUBDIRECTORA DE SERVICIOS ADMINISTRATIVOS



MTRO. LEOPOLDO GONZALEZ ROSAS
DIRECTOR GENERAL

Cuenta Pública 2021
Endeudamiento Neto
Del 1o. de Enero al 31 de Diciembre de 2021
Cifras en Pesos

Ente Público: INSTITUTO TECNOLÓGICO SUPERIOR DE ATLIXCO


Identificación de Crédito o Instrumento	Contratación/Colocación	Amortización	Endeudamiento Neto
	A	B	C = A - B
Créditos Bancarios			
Total Créditos Bancarios	\$0.00	\$0.00	\$0.00
Otros Instrumentos de Deuda			
Total Otros Instrumentos de Deuda	\$0.00	\$0.00	\$0.00
TOTAL	\$0.00	\$0.00	\$0.00

Bajo protesta de decir verdad declaramos que los Estados Financieros y sus notas, son razonablemente correctos y son responsabilidad del emisor



MTRA. MARISELA HERRERA MENDEZ

SUBDIRECTORA DE SERVICIOS ADMINISTRATIVOS



MTRO. LEOPOLDO GONZALEZ ROSAS

DIRECTOR GENERAL

Cuenta Pública 2021
Intereses de la Deuda
Del 1o. de Enero al 31 de Diciembre de 2021
Cifras en Pesos


Ente Público: INSTITUTO TECNOLÓGICO SUPERIOR DE ATLIXCO

Identificación de Crédito o Instrumento	Devengado	Pagado
Créditos Bancarios		
Descripción	\$0.00	\$0.00
Total Créditos Bancarios	\$0.00	\$0.00
Otros Instrumentos de Deuda		
Total Otros Instrumentos de Deuda	\$0.00	\$0.00
TOTAL	\$0.00	\$0.00

Bajo protesta de decir verdad declaramos que los Estados Financieros y sus notas, son razonablemente correctos y son responsabilidad del emisor



MTRA. MARISELA HERRERA MENDEZ
SUBDIRECTORA DE SERVICIOS ADMINISTRATIVOS



MTRO. LEOPOLDO GONZALEZ ROSAS
DIRECTOR GENERAL

Estado Analítico de Ingresos Por Fuente de Financiamiento	Ingreso					Diferencia 6 = (5 - 1)
	Estimado	Ampliaciones y Reducciones	Modificado	Devengado	Recaudado	
	1	2	3 = (1 + 2)	4	5	
Ingresos del Poder Ejecutivo Federal o Estatal y de los Municipios	\$0.00	\$0.00	\$0.00	\$0.00	\$0.00	\$0.00
Impuestos	\$0.00	\$0.00	\$0.00	\$0.00	\$0.00	\$0.00
Cuotas y Aportaciones de Seguridad Social	\$0.00	\$0.00	\$0.00	\$0.00	\$0.00	\$0.00
Contribuciones de Mejoras	\$0.00	\$0.00	\$0.00	\$0.00	\$0.00	\$0.00
Derechos	\$0.00	\$0.00	\$0.00	\$0.00	\$0.00	\$0.00
Productos¹	\$0.00	\$0.00	\$0.00	\$0.00	\$0.00	\$0.00
Aprovechamientos²	\$0.00	\$0.00	\$0.00	\$0.00	\$0.00	\$0.00
Participaciones, Aportaciones, Convenios, Incentivos derivados de la Colaboración Fiscal y Fondos distintos de Aportaciones	\$0.00	\$0.00	\$0.00	\$0.00	\$0.00	\$0.00
Transferencias, Asignaciones, Subsidios y Subvenciones, y Pensiones y Jubilaciones	\$0.00	\$0.00	\$0.00	\$0.00	\$0.00	\$0.00
Ingresos de los Entes Públicos de los Poderes Legislativo y Judicial, de los Órganos Autónomos y del Sector Paraestatal o Paramunicipal, así como de las Empresas Productivas del Estado	\$57,098,567.00	\$1,196,061.37	\$58,294,628.37	\$55,316,457.79	\$55,316,457.79	-\$1,782,109.21
Cuotas y Aportaciones de Seguridad Social	\$0.00	\$0.00	\$0.00	\$0.00	\$0.00	\$0.00
Productos¹	\$0.00	\$14.65	\$14.65	\$14.65	\$14.65	\$14.65
Ingresos por Ventas de Bienes, Prestación de Servicios y otros Ingresos ³	\$0.00	\$0.00	\$0.00	\$0.00	\$0.00	\$0.00
Transferencias, Asignaciones, Subsidios y Subvenciones, y Pensiones y Jubilaciones	\$57,098,567.00	\$1,196,046.72	\$58,294,613.72	\$55,316,443.14	\$55,316,443.14	-\$1,782,123.86
Ingresos derivados de financiamiento	\$0.00	\$0.00	\$0.00	\$0.00	\$0.00	\$0.00
Ingresos Derivados de Financiamientos	\$0.00	\$0.00	\$0.00	\$0.00	\$0.00	\$0.00
Total	\$57,098,567.00	\$1,196,061.37	\$58,294,628.37	\$55,316,457.79	\$55,316,457.79	-\$1,782,109.21
				Ingresos excedentes¹		


1 Incluye intereses que generan las cuentas bancarias de los entes públicos en productos.

2 Incluye donativos en efectivo del Poder Ejecutivo, entre otros aprovechamientos.

3 Se refiere a los ingresos propios obtenidos por los Poderes Legislativo y Judicial, los Órganos Autónomos y las entidades de la administración pública paraestatal y paramunicipal, por sus actividades diversas no inherentes a su operación que generan recursos y que no sean ingresos por venta de bienes o prestación de servicios, tales como donativos en efectivo, entre otros.

Bajo protesta de decir verdad declaramos que los Estados Financieros y sus notas, son razonablemente correctos y son responsabilidad del emisor


MTRA. MARISELA HERRERA MENDEZ
SUBDIRECTORA DE SERVICIOS ADMINISTRATIVOS


MTRO. LEOPOLDO GONZALEZ ROSAS
DIRECTOR GENERAL

Ente Público: INSTITUTO TECNOLÓGICO SUPERIOR DE ATLIXCO

Concepto	Egresos					Subejercicio 6 = (3 - 4)
	Aprobado	Ampliaciones/ (Reducciones)	Modificado	Devengado	Pagado	
	1	2	3 = (1 + 2)	4	5	
Programas	\$57,098,567.00	-\$1,663,030.16	\$55,435,536.84	\$55,435,536.84	\$53,266,622.86	\$0.00
Subsidios: Sector Social y Privado o Entidades Federativas y Municipios	\$0.00	\$0.00	\$0.00	\$0.00	\$0.00	\$0.00
Desempeño de las Funciones	\$57,098,567.00	-\$1,663,030.16	\$55,435,536.84	\$55,435,536.84	\$53,266,622.86	\$0.00
Promoción y fomento	\$57,098,567.00	-\$1,663,030.16	\$55,435,536.84	\$55,435,536.84	\$53,266,622.86	\$0.00
Administrativos y de Apoyo	\$0.00	\$0.00	\$0.00	\$0.00	\$0.00	\$0.00
Compromisos	\$0.00	\$0.00	\$0.00	\$0.00	\$0.00	\$0.00
Obligaciones	\$0.00	\$0.00	\$0.00	\$0.00	\$0.00	\$0.00
Programas de Gasto Federalizado (Gobierno Federal)	\$0.00	\$0.00	\$0.00	\$0.00	\$0.00	\$0.00
Participaciones a entidades federativas y municipios	\$0.00	\$0.00	\$0.00	\$0.00	\$0.00	\$0.00
Costo financiero, deuda o apoyos a deudores y ahorradores de la banca	\$0.00	\$0.00	\$0.00	\$0.00	\$0.00	\$0.00
Adeudo de ejercicios fiscales anteriores	\$0.00	\$0.00	\$0.00	\$0.00	\$0.00	\$0.00
Total del Gasto	\$57,098,567.00	-\$1,663,030.16	\$55,435,536.84	\$55,435,536.84	\$53,266,622.86	\$0.00

Bajo protesta de decir verdad declaramos que los Estados Financieros y sus notas, son razonablemente correctos y son responsabilidad del emisor


 MTRA. MARISELA HERRERA MENDEZ

SUBDIRECTORA DE SERVICIOS ADMINISTRATIVOS


 MTRO. LEOPOLDO GONZALEZ ROSAS

DIRECTOR GENERAL

Ente Público: INSTITUTO TECNOLÓGICO SUPERIOR DE ATLIXCO

SIN INFORMACIÓN QUE PRESENTAR



MTRA. MARISELA HERRERA MENDEZ
SUBDIRECTORA DE SERVICIOS ADMINISTRATIVOS



MTR. LEOPOLDO GONZALEZ ROSAS
DIRECTOR GENERAL

Cuenta Pública 2021
Relación de bienes muebles que componen el patrimonio
Del 1o. de Enero al 31 de Diciembre de 2021
Cifras en Pesos

Ente Público: INSTITUTO TECNOLÓGICO SUPERIOR DE ATLIXCO

Código	Descripción del Bien Mueble	Valor en libros
515100031-192	ESTACIÓN CLIENTE CON COMPUTADORA	\$23,575.00
515100031-230	ESTACIÓN CLIENTE CON COMPUTADORA	\$13,903.76
515100031-231	ESTACIÓN CLIENTE CON COMPUTADORA	\$21,460.00
515100031-232	ESTACIÓN CLIENTE CON COMPUTADORA	\$21,460.00
515100031-233	ESTACIÓN CLIENTE CON COMPUTADORA	\$14,307.15
515100031-234	ESTACIÓN CLIENTE CON COMPUTADORA	\$21,460.00
515100031-235	ESTACIÓN CLIENTE CON COMPUTADORA	\$8,449.00
515100031-221	ESTACIÓN CLIENTE CON COMPUTADORA	\$15,870.00
515100031-222	ESTACIÓN CLIENTE CON COMPUTADORA	\$15,870.00
515100031-223	ESTACIÓN CLIENTE CON COMPUTADORA	\$15,870.00
515100031-224	ESTACIÓN CLIENTE CON COMPUTADORA	\$10,208.00
515100031-225	ESTACIÓN CLIENTE CON COMPUTADORA	\$8,449.00
515100031-226	ESTACIÓN CLIENTE CON COMPUTADORA	\$8,449.00
515100031-227	ESTACIÓN CLIENTE CON COMPUTADORA	\$8,449.00
515100031-228	ESTACIÓN CLIENTE CON COMPUTADORA	\$8,449.00
515100031-229	ESTACIÓN CLIENTE CON COMPUTADORA	\$8,449.00
515100031-236	ESTACIÓN CLIENTE CON COMPUTADORA	\$24,925.78
515100031-237	ESTACIÓN CLIENTE CON COMPUTADORA	\$24,925.78
515100031-238	ESTACIÓN CLIENTE CON COMPUTADORA	\$24,925.78
515100031-239	ESTACIÓN CLIENTE CON COMPUTADORA	\$24,925.78
515100031-240	ESTACIÓN CLIENTE CON COMPUTADORA	\$24,925.78
515100031-241	ESTACIÓN CLIENTE CON COMPUTADORA	\$24,925.78
515100031-242	ESTACIÓN CLIENTE CON COMPUTADORA	\$24,925.78
515100031-243	ESTACIÓN CLIENTE CON COMPUTADORA	\$24,925.78
515100031-244	ESTACIÓN CLIENTE CON COMPUTADORA	\$24,925.78
515100031-245	ESTACIÓN CLIENTE CON COMPUTADORA	\$24,925.78
515100031-246	ESTACIÓN CLIENTE CON COMPUTADORA	\$24,925.78
515100031-247	ESTACIÓN CLIENTE CON COMPUTADORA	\$24,925.78
515100031-248	ESTACIÓN CLIENTE CON COMPUTADORA	\$24,925.78
515100031-249	ESTACIÓN CLIENTE CON COMPUTADORA	\$24,925.78
515100031-250	ESTACIÓN CLIENTE CON COMPUTADORA	\$24,925.78
515100031-251	ESTACIÓN CLIENTE CON COMPUTADORA	\$24,925.78
515100031-252	ESTACIÓN CLIENTE CON COMPUTADORA	\$24,925.58
515100031-253	ESTACIÓN CLIENTE CON COMPUTADORA	\$24,925.78
515100031-254	ESTACIÓN CLIENTE CON COMPUTADORA	\$24,925.78
515100031-255	ESTACIÓN CLIENTE CON COMPUTADORA	\$24,925.78
515100031-256	ESTACIÓN CLIENTE CON COMPUTADORA	\$24,925.78
515100031-257	ESTACIÓN CLIENTE CON COMPUTADORA	\$24,925.78
515100031-258	ESTACIÓN CLIENTE CON COMPUTADORA	\$24,925.78
515100031-259	ESTACIÓN CLIENTE CON COMPUTADORA	\$24,925.78
515100031-260	ESTACIÓN CLIENTE CON COMPUTADORA	\$24,925.80
515100031-261	ESTACIÓN CLIENTE CON COMPUTADORA	\$24,925.78
515100031-262	ESTACIÓN CLIENTE CON COMPUTADORA	\$24,925.78
515100031-263	ESTACIÓN CLIENTE CON COMPUTADORA	\$24,925.78
515100031-264	ESTACIÓN CLIENTE CON COMPUTADORA	\$24,925.78
515100031-265	ESTACIÓN CLIENTE CON COMPUTADORA	\$24,925.78
515100031-214	ESTACIÓN CLIENTE CON COMPUTADORA	\$13,903.76
515100031-215	ESTACIÓN CLIENTE CON COMPUTADORA	\$21,460.00
515100031-216	ESTACIÓN CLIENTE CON COMPUTADORA	\$10,208.00
515100031-217	ESTACIÓN CLIENTE CON COMPUTADORA	\$8,449.00
515100031-218	ESTACIÓN CLIENTE CON COMPUTADORA	\$8,449.00
515100031-219	ESTACIÓN CLIENTE CON COMPUTADORA	\$8,449.00
515100031-220	ESTACIÓN CLIENTE CON COMPUTADORA	\$8,449.00

Cuenta Pública 2021
Relación de bienes muebles que componen el patrimonio
Del 1o. de Enero al 31 de Diciembre de 2021
Cifras en Pesos

Código	Descripción del Bien Mueble	Valor en libros
5671000158-20	HERRAMIENTAS Y MAQUINAS -HERRAMIENTA	\$9,058.20
5671000158-21	HERRAMIENTAS Y MAQUINAS -HERRAMIENTA	\$55,020.21
5671000158-22	HERRAMIENTAS Y MAQUINAS -HERRAMIENTA	\$36,114.00
5671000158-23	HERRAMIENTAS Y MAQUINAS -HERRAMIENTA	\$31,161.00
5671000158-24	HERRAMIENTAS Y MAQUINAS -HERRAMIENTA	\$31,161.00
5671000158-34	HERRAMIENTAS Y MAQUINAS -HERRAMIENTA	\$1,494.00
5671000158-25	HERRAMIENTAS Y MAQUINAS -HERRAMIENTA	\$9,867.00
5671000158-26	HERRAMIENTAS Y MAQUINAS -HERRAMIENTA	\$1,485.00
5671000158-27	HERRAMIENTAS Y MAQUINAS -HERRAMIENTA	\$1,485.00
5671000158-28	HERRAMIENTAS Y MAQUINAS -HERRAMIENTA	\$8,007.84
5151000066-6	MICROCOMPUTADORA PORTATIL - LAPTOP-	\$11,692.80
5151000066-3	MICROCOMPUTADORA PORTATIL - LAPTOP-	\$14,683.84
5151000066-4	MICROCOMPUTADORA PORTATIL - LAPTOP-	\$12,760.00
5151000066-22	MICROCOMPUTADORA PORTATIL - LAPTOP-	\$25,499.15
5151000066-23	MICROCOMPUTADORA PORTATIL - LAPTOP-	\$5,932.00
5151000066-16	MICROCOMPUTADORA PORTATIL - LAPTOP-	\$28,703.99
5151000066-17	MICROCOMPUTADORA PORTATIL - LAPTOP-	\$28,703.99
5151000066-18	MICROCOMPUTADORA PORTATIL - LAPTOP-	\$28,703.99


 MTRA. MARISELA HERRERA MENDEZ

SUBDIRECTORA DE SERVICIOS ADMINISTRATIVOS


 MTRO. LEOPOLDO GONZALEZ ROSAS

DIRECTOR GENERAL

Cuenta Pública 2021
Relación de bienes inmuebles que componen el patrimonio
Del 1o. de Enero al 31 de Diciembre de 2021
Cifras en Pesos

Ente Público: INSTITUTO TECNOLÓGICO SUPERIOR DE ATLIXCO

Código	Descripción del Bien Inmueble	Valor en libros
5811000001-1	TERRENOS	\$11,334,821.90
5811000001-2	TERRENOS	\$79,049,908.00
5811000001-3	TERRENOS	\$53,106,888.00
5831000002-1	ESCUELAS	\$73,045.98
5831000002-2	ESCUELAS	\$73,045.98
5831000002-3	ESCUELAS	\$13,656.49
5831000002-4	ESCUELAS	\$177,397.38
5831000002-5	ESCUELAS	\$182,047.70
5831000002-6	ESCUELAS	\$111,535.39
5831000002-7	ESCUELAS	\$111,535.39
5831000002-8	ESCUELAS	\$11,296,802.90
5831000002-9	ESCUELAS	\$5,360,740.12
5831000002-10	ESCUELAS	\$65,217.16
5831000002-11	ESCUELAS	\$174,437.31
5831000002-12	ESCUELAS	\$125,228.63
5831000002-13	ESCUELAS	\$187,834.54
5831000002-14	ESCUELAS	\$12,098,942.93
5831000002-15	ESCUELAS	\$24,856.86
5831000002-16	ESCUELAS	\$30,857.06
5831000002-17	ESCUELAS	\$16,837,776.25
5831000002-18	ESCUELAS	\$10,854,107.95
5891000001-1	OTROS BIENES INMUEBLES	\$11,999.47
5891000001-2	OTROS BIENES INMUEBLES	\$4,050.30
5891000001-3	OTROS BIENES INMUEBLES	\$7,484.25
5891000001-4	OTROS BIENES INMUEBLES	\$10,052.38
5891000001-5	OTROS BIENES INMUEBLES	\$13,067.79
5891000001-6	OTROS BIENES INMUEBLES	\$143,815.00
5891000001-55	OTROS BIENES INMUEBLES	\$38,713.06
5891000001-56	OTROS BIENES INMUEBLES	\$551,396.70
5891000001-49	OTROS BIENES INMUEBLES	\$93,377.96
5891000001-50	OTROS BIENES INMUEBLES	\$62,251.97
5891000001-51	OTROS BIENES INMUEBLES	\$62,251.97
5891000001-52	OTROS BIENES INMUEBLES	\$93,377.96
5891000001-53	OTROS BIENES INMUEBLES	\$87,740.38
5891000001-54	OTROS BIENES INMUEBLES	\$166,006.05
5891000001-43	OTROS BIENES INMUEBLES	\$14,125.94
5891000001-44	OTROS BIENES INMUEBLES	\$14,125.94
5891000001-45	OTROS BIENES INMUEBLES	\$1,687.62
5891000001-46	OTROS BIENES INMUEBLES	\$1,687.62
5891000001-47	OTROS BIENES INMUEBLES	\$1,687.62
5891000001-48	OTROS BIENES INMUEBLES	\$413,331.59
5891000001-37	OTROS BIENES INMUEBLES	\$210,823.93
5891000001-38	OTROS BIENES INMUEBLES	\$87,843.32
5891000001-39	OTROS BIENES INMUEBLES	\$459,893.24
5891000001-40	OTROS BIENES INMUEBLES	\$176,099.53
5891000001-41	OTROS BIENES INMUEBLES	\$114,973.24
5891000001-42	OTROS BIENES INMUEBLES	\$70,383.06
5891000001-31	OTROS BIENES INMUEBLES	\$593,345.61
5891000001-32	OTROS BIENES INMUEBLES	\$354,900.20
5891000001-33	OTROS BIENES INMUEBLES	\$88,056.37
5891000001-34	OTROS BIENES INMUEBLES	\$193,263.16
5891000001-35	OTROS BIENES INMUEBLES	\$193,263.16
5891000001-36	OTROS BIENES INMUEBLES	\$279,174.38

Código	Descripción del Bien Inmueble	Valor en libros
5891000001-25	OTROS BIENES INMUEBLES	\$274,377.08
5891000001-26	OTROS BIENES INMUEBLES	\$36,844.70
5891000001-27	OTROS BIENES INMUEBLES	\$36,844.70
5891000001-28	OTROS BIENES INMUEBLES	\$74,852.23
5891000001-29	OTROS BIENES INMUEBLES	\$37,426.12
5891000001-30	OTROS BIENES INMUEBLES	\$37,426.12
5891000001-19	OTROS BIENES INMUEBLES	\$39,558.34
5891000001-20	OTROS BIENES INMUEBLES	\$9,184.72
5891000001-21	OTROS BIENES INMUEBLES	\$9,184.72
5891000001-22	OTROS BIENES INMUEBLES	\$20,075.40
5891000001-23	OTROS BIENES INMUEBLES	\$8,472.97
5891000001-24	OTROS BIENES INMUEBLES	\$8,472.97
5891000001-13	OTROS BIENES INMUEBLES	\$146,468.80
5891000001-14	OTROS BIENES INMUEBLES	\$146,468.80
5891000001-15	OTROS BIENES INMUEBLES	\$105,660.00
5891000001-16	OTROS BIENES INMUEBLES	\$52,830.00
5891000001-17	OTROS BIENES INMUEBLES	\$33,752.50
5891000001-18	OTROS BIENES INMUEBLES	\$23,755.89
5891000001-7	OTROS BIENES INMUEBLES	\$75,563.96
5891000001-8	OTROS BIENES INMUEBLES	\$67,955.76
5891000001-9	OTROS BIENES INMUEBLES	\$6,750.50
5891000001-10	OTROS BIENES INMUEBLES	\$5,822.31
5891000001-11	OTROS BIENES INMUEBLES	\$21,840.42
5891000001-12	OTROS BIENES INMUEBLES	\$16,876.25



MTRA. MARISELA HERRERA MENDEZ
SUBDIRECTORA DE SERVICIOS ADMINISTRATIVOS




MTRO. LEOPOLDO GONZALEZ ROSAS
DIRECTOR GENERAL

Ente Público: INSTITUTO TECNOLÓGICO SUPERIOR DE ATLIXCO

SIN INFORMACIÓN QUE PRESENTAR



MTRA. MARISELA HERRERA MENDEZ
SUBDIRECTORA DE SERVICIOS ADMINISTRATIVOS



MTR. LEOPOLDO GONZALEZ ROSAS
DIRECTOR GENERAL

Ente Público: INSTITUTO TECNOLÓGICO SUPERIOR DE ATLIXCO

SIN INFORMACIÓN QUE PRESENTAR



MTRA. MARISELA HERRERA MENDEZ

SUBDIRECTORA DE SERVICIOS ADMINISTRATIVOS



MTRO. LEOPOLDO GONZALEZ ROSAS

DIRECTOR GENERAL

Cuenta Pública 2021
F1 Estado de Situación Financiera Detallado - LDF
Al 31 de Diciembre de 2020 y al 31 de Diciembre de 2021
Cifras en Pesos

Ente Público:

INSTITUTO TECNOLÓGICO SUPERIOR DE ATLIXCO

Concepto (c)	2021	31 de diciembre de 2020	Concepto (c)	2021	31 de diciembre de 2020
ACTIVO			PASIVO		
Activo Circulante			Pasivo Circulante		
a. Efectivo y Equivalentes (a=a1+a2+a3+a4+a5+a6+a7)	\$5,798,775.51	\$7,772,202.76	a. Cuentas por Pagar a Corto Plazo (a=a1+a2+a3+a4+a5+a6+a7+a8+a9)	\$3,421,961.34	\$4,401,621.34
a1) Efectivo	\$0.00	\$0.00	a1) Servicios Personales por Pagar a Corto Plazo	\$1,156,246.08	\$1,509,127.56
a2) Bancos/Tesorería	\$5,798,775.51	\$7,772,202.76	a2) Proveedores por Pagar a Corto Plazo	\$932,915.37	\$691,645.24
a3) Bancos/Dependencias y Otros	\$0.00	\$0.00	a3) Contratistas por Obras Públicas por Pagar a Corto Plazo	\$0.00	\$0.00
a4) Inversiones Temporales (Hasta 3 meses)	\$0.00	\$0.00	a4) Participaciones y Aportaciones por Pagar a Corto Plazo	\$0.00	\$0.00
a5) Fondos con Afectación Específica	\$0.00	\$0.00	a5) Transferencias Otorgadas por Pagar a Corto Plazo	\$0.00	\$0.00
a6) Depósitos de Fondos de Terceros en Garantía y/o Administración	\$0.00	\$0.00	a6) Intereses, Comisiones y Otros Gastos de la Deuda Pública por Pagar a Corto Plazo	\$0.00	\$0.00
a7) Otros Efectivos y Equivalentes	\$0.00	\$0.00	a7) Retenciones y Contribuciones por Pagar a Corto Plazo	\$1,332,799.89	\$2,200,848.54
b. Derechos a Recibir Efectivo o Equivalentes (b=b1+b2+b3+b4+b5+b6+b7)	\$32,938.86	\$21,663.34	a8) Devoluciones de la Ley de Ingresos por Pagar a Corto Plazo	\$0.00	\$0.00
b1) Inversiones Financieras de Corto Plazo	\$0.00	\$0.00	a9) Otras Cuentas por Pagar a Corto Plazo	\$0.00	\$0.00
b2) Cuentas por Cobrar a Corto Plazo	\$0.00	\$0.00	b. Documentos por Pagar a Corto Plazo (b=b1+b2+b3)	\$0.00	\$0.00
b3) Deudores Diversos por Cobrar a Corto Plazo	\$0.00	\$0.00	b1) Documentos Comerciales por Pagar a Corto Plazo	\$0.00	\$0.00
b4) Ingresos por Recuperar a Corto Plazo	\$0.00	\$0.00	b2) Documentos con Contratistas por Obras Públicas por Pagar a Corto Plazo	\$0.00	\$0.00
b5) Deudores por Anticipos de la Tesorería a Corto Plazo	\$0.00	\$0.00	b3) Otros Documentos por Pagar a Corto Plazo	\$0.00	\$0.00
b6) Préstamos Otorgados a Corto Plazo	\$0.00	\$0.00	c. Porción a Corto Plazo de la Deuda Pública a Largo Plazo (c=c1+c2)	\$0.00	\$0.00
b7) Otros Derechos a Recibir Efectivo o Equivalentes a Corto Plazo	\$32,938.86	\$21,663.34	c1) Porción a Corto Plazo de la Deuda Pública	\$0.00	\$0.00
c. Derechos a Recibir Bienes o Servicios (c=c1+c2+c3+c4+c5)	\$0.00	\$0.00	c2) Porción a Corto Plazo de Arrendamiento Financiero	\$0.00	\$0.00
c1) Anticipo a Proveedores por Adquisición de Bienes y Prestación de Servicios a Corto Plazo	\$0.00	\$0.00	d. Títulos y Valores a Corto Plazo	\$0.00	\$0.00
c2) Anticipo a Proveedores por Adquisición de Bienes Inmuebles y Muebles a Corto Plazo	\$0.00	\$0.00	e. Pasivos Diferidos a Corto Plazo (e=e1+e2+e3)	\$0.00	\$0.00
c3) Anticipo a Proveedores por Adquisición de Bienes Intangibles a Corto Plazo	\$0.00	\$0.00	e1) Ingresos Cobrados por Adelantado a Corto Plazo	\$0.00	\$0.00
c4) Anticipo a Contratistas por Obras Públicas a Corto Plazo	\$0.00	\$0.00	e2) Intereses Cobrados por Adelantado a Corto Plazo	\$0.00	\$0.00
c5) Otros Derechos a Recibir Bienes o Servicios a Corto Plazo	\$0.00	\$0.00	e3) Otros Pasivos Diferidos a Corto Plazo	\$0.00	\$0.00
d. Inventarios (d=d1+d2+d3+d4+d5)	\$0.00	\$0.00	f. Fondos y Bienes de Terceros en Garantía y/o Administración a Corto Plazo (f=f1+f2+f3+f4+f5+f6)	\$0.00	\$0.00
d1) Inventario de Mercancías para Venta	\$0.00	\$0.00	f1) Fondos en Garantía a Corto Plazo	\$0.00	\$0.00
d2) Inventario de Mercancías Terminadas	\$0.00	\$0.00	f2) Fondos en Administración a Corto Plazo	\$0.00	\$0.00
d3) Inventario de Mercancías en Proceso de Elaboración	\$0.00	\$0.00	f3) Fondos Contingentes a Corto Plazo	\$0.00	\$0.00
d4) Inventario de Materias Primas, Materiales y Suministros para Producción	\$0.00	\$0.00	f4) Fondos de Fideicomisos, Mandatos y Contratos Análogos a Corto Plazo	\$0.00	\$0.00


Cuenta Pública 2021
F1 Estado de Situación Financiera Detallado - LDF
Al 31 de Diciembre de 2020 y al 31 de Diciembre de 2021
Cifras en Pesos

Concepto (c)	2021	31 de diciembre de 2020	Concepto (c)	2021	31 de diciembre de 2020
d5) Bienes en Tránsito	\$0.00	\$0.00	f5) Otros Fondos de Terceros en Garantía y/o Administración a Corto Plazo	\$0.00	\$0.00
e. Almacenes	\$0.00	\$0.00	f6) Valores y Bienes en Garantía a Corto Plazo	\$0.00	\$0.00
f. Estimación por Pérdida o Deterioro de Activos Circulantes (f=f1+f2)	\$0.00	\$0.00	g. Provisiones a Corto Plazo (g=g1+g2+g3)	\$0.00	\$0.00
f1) Estimaciones para Cuentas Incobrables por Derechos a Recibir Efectivo o Equivalentes	\$0.00	\$0.00	g1) Provisión para Demandas y Juicios a Corto Plazo	\$0.00	\$0.00
f2) Estimación por Deterioro de Inventarios	\$0.00	\$0.00	g2) Provisión para Contingencias a Corto Plazo	\$0.00	\$0.00
g. Otros Activos Circulantes (g=g1+g2+g3+g4)	\$0.00	\$0.00	g3) Otras Provisiones a Corto Plazo	\$0.00	\$0.00
g1) Valores en Garantía	\$0.00	\$0.00	h. Otros Pasivos a Corto Plazo (h=h1+h2+h3)	\$2,983,061.56	\$3,846,474.23
g2) Bienes en Garantía (excluye depósitos de fondos)	\$0.00	\$0.00	h1) Ingresos por Clasificar	\$0.00	\$0.00
g3) Bienes Derivados de Embargos, Decomisos, Aseguramientos y Dación en Pago	\$0.00	\$0.00	h2) Recaudación por Participar	\$0.00	\$0.00
g4) Adquisición con Fondos de Terceros	\$0.00	\$0.00	h3) Otros Pasivos Circulantes	\$2,983,061.56	\$3,846,474.23
IA. Total de Activos Circulantes (IA = a + b + c + d + e + f + g)	\$5,831,714.37	\$7,793,866.10	IIA. Total de Pasivos Circulantes (IIA = a + b + c + d + e + f + g + h)	\$6,405,022.90	\$8,248,095.57
Activo No Circulante			Pasivo No Circulante		
a. Inversiones Financieras a Largo Plazo	\$0.00	\$0.00	a. Cuentas por Pagar a Largo Plazo	\$0.00	\$0.00
b. Derechos a Recibir Efectivo o Equivalentes a Largo Plazo	\$0.00	\$0.00	b. Documentos por Pagar a Largo Plazo	\$0.00	\$0.00
c. Bienes Inmuebles, Infraestructura y Construcciones en Proceso	\$207,201,399.95	\$181,060,697.71	c. Deuda Pública a Largo Plazo	\$0.00	\$0.00
d. Bienes Muebles	\$29,172,524.45	\$40,109,077.72	d. Pasivos Diferidos a Largo Plazo	\$0.00	\$0.00
e. Activos Intangibles	\$1,496,477.73	\$1,802,011.29	e. Fondos y Bienes de Terceros en Garantía y/o en Administración a Largo Plazo	\$0.00	\$0.00
f. Depreciación, Deterioro y Amortización Acumulada de Bienes	-\$22,670,035.87	-\$41,005,864.74	f. Provisiones a Largo Plazo	\$0.00	\$0.00
g. Activos Diferidos	\$0.00	\$0.00	IIIB. Total de Pasivos No Circulantes (IIIB = a + b + c + d + e + f)	\$0.00	\$0.00
h. Estimación por Pérdida o Deterioro de Activos no Circulantes	\$0.00	\$0.00	II. Total del Pasivo (II = IIA + IIIB)	\$6,405,022.90	\$8,248,095.57
i. Otros Activos no Circulantes	\$1,116,436.83	\$1,116,436.83			
IB. Total de Activos No Circulantes (IB = a + b + c + d + e + f + g + h + i)	\$216,316,803.09	\$183,082,358.81	HACIENDA PÚBLICA/PATRIMONIO		
I. Total del Activo (I = IA + IB)	\$222,148,517.46	\$190,876,224.91	IIIA. Hacienda Pública/Patrimonio Contribuido (IIIA = a + b + c)	\$188,568,131.82	\$168,568,131.82
			a. Aportaciones	\$188,151,205.33	\$188,151,205.33
			b. Donaciones de Capital	\$416,926.49	\$416,926.49
			c. Actualización de la Hacienda Pública/Patrimonio	\$0.00	\$0.00
			IIIB. Hacienda Pública/Patrimonio Generado (IIIB = a + b + c + d + e)	\$27,175,362.74	-\$5,940,002.48

Cuenta Pública 2021
F1 Estado de Situación Financiera Detallado - LDF
Al 31 de Diciembre de 2020 y al 31 de Diciembre de 2021
Cifras en Pesos

Concepto (c)	2021	31 de diciembre de 2020	Concepto (c)	2021	31 de diciembre de 2020
			a. Resultados del Ejercicio (Ahorro/ Desahorro)	-\$31,438.31	-\$294,741.05
			b. Resultados de Ejercicios Anteriores	-\$5,429,485.32	-\$5,645,261.43
			c. Revalúos	\$32,636,286.37	\$0.00
			d. Reservas	\$0.00	\$0.00
			e. Rectificaciones de Resultados de Ejercicios Anteriores	\$0.00	\$0.00
			IIIC. Exceso o insuficiencia en la Actualización de la Hacienda Pública/Patrimonio (IIIC = a+b)	\$0.00	\$0.00
			a. Resultado por Posición Monetaria	\$0.00	\$0.00
			b. Resultado por Tenencia de Activos no Monetarios	\$0.00	\$0.00
			III. Total Hacienda Pública/Patrimonio (III = IIIA + IIIB + IIIC)	\$215,743,494.56	\$182,628,129.34
			IV. Total del Pasivo y Hacienda Pública/Patrimonio (IV = II + III)	\$222,148,517.46	\$190,876,224.91


 MTRA. MARISELA HERRERA MENDEZ
 SUBDIRECTORA DE SERVICIOS ADMINISTRATIVOS


 MTRO. LEOPOLDO GONZALEZ ROSAS
 DIRECTOR GENERAL

Conta Pública 2021
F2 Informe Analítico de la Deuda Pública y Otros Pasivos - LDF
Del 1o. de Enero al 31 de Diciembre de 2021
Cifras en Pesos

Ente Público: INSTITUTO TECNOLÓGICO SUPERIOR DE ATLIXCO


Denominación de la Deuda Pública y Otros Pasivos (c)	Saldo al 31 de diciembre de 2020 (d)	Disposiciones del Periodo (e)	Amortizaciones del Periodo (f)	Revaluaciones, Reclassificaciones y Otros Ajustes (g)	Saldo Final del Periodo (h) h=d+e-f+g	Pago de Intereses del Periodo (i)	Pago de Comisiones y demás costos asociados durante el Periodo (j)
1. Deuda Pública (1=A+B)	\$0.00	\$0.00	\$0.00	\$0.00	\$0.00	\$0.00	\$0.00
A. Corto Plazo (A=a1+a2+a3)	\$0.00	\$0.00	\$0.00	\$0.00	\$0.00	\$0.00	\$0.00
a1) Instituciones de Crédito	\$0.00	\$0.00	\$0.00	\$0.00	\$0.00	\$0.00	\$0.00
a2) Títulos y Valores	\$0.00	\$0.00	\$0.00	\$0.00	\$0.00	\$0.00	\$0.00
a3) Arrendamientos Financieros	\$0.00	\$0.00	\$0.00	\$0.00	\$0.00	\$0.00	\$0.00
B. Largo Plazo (B=b1+b2+b3)	\$0.00	\$0.00	\$0.00	\$0.00	\$0.00	\$0.00	\$0.00
b1) Instituciones de Crédito	\$0.00	\$0.00	\$0.00	\$0.00	\$0.00	\$0.00	\$0.00
b2) Títulos y Valores	\$0.00	\$0.00	\$0.00	\$0.00	\$0.00	\$0.00	\$0.00
b3) Arrendamientos Financieros	\$0.00	\$0.00	\$0.00	\$0.00	\$0.00	\$0.00	\$0.00
2. Otros Pasivos	\$8,248,095.57	\$0.00	\$0.00	\$0.00	\$6,405,022.30	\$0.00	\$0.00
3. Total de la Deuda Pública y Otros Pasivos (3=1+2)	\$8,248,095.57	\$0.00	\$0.00	\$0.00	\$6,405,022.90	\$0.00	\$0.00
4. Deuda Contingente ¹ (Informativo)							
a) A. Deuda Contingente 1	\$0.00	\$0.00	\$0.00	\$0.00	\$0.00	\$0.00	\$0.00
b) B. Deuda Contingente 2	\$0.00	\$0.00	\$0.00	\$0.00	\$0.00	\$0.00	\$0.00
c) C. Deuda Contingente XX	\$0.00	\$0.00	\$0.00	\$0.00	\$0.00	\$0.00	\$0.00
5. Valor de Instrumentos Bono Cupón Cero ² (Informativo)							
a) A. Instrumento Bono Cupón Cero 1	\$0.00	\$0.00	\$0.00	\$0.00	\$0.00	\$0.00	\$0.00
b) B. Instrumento Bono Cupón Cero 2	\$0.00	\$0.00	\$0.00	\$0.00	\$0.00	\$0.00	\$0.00
c) B. Instrumento Bono Cupón Cero XX	\$0.00	\$0.00	\$0.00	\$0.00	\$0.00	\$0.00	\$0.00

¹ Se refiere a cualquier financiamiento sin fuente o garantía de pago definida, que sea asumida de manera solidaria o subsidiaria por las Entidades Federativas con sus Municipios, organismos descentralizados y empresas de participación estatal mayoritaria y fideicomisos, locales o municipales, y por los Municipios con sus respectivos organismos descentralizados y empresas de participación municipal mayoritaria.

² Se refiere al valor del Bono Cupón Cero que respalda el pago de los créditos asociados al mismo (Activo).

Obligaciones a Corto Plazo (k)	Monto Contratado (l)	Plazo Pactado (m)	Tasa de Interés (n)	Comisiones y Costos Relacionados (o)	Tasa Efectiva (p)
6. Obligaciones a Corto Plazo (Informativo)					
a) A. Crédito 1	\$0.00	\$0.00	\$0.00	\$0.00	\$0.00
b) B. Crédito 2	\$0.00	\$0.00	\$0.00	\$0.00	\$0.00
c) C. Crédito XX	\$0.00	\$0.00	\$0.00	\$0.00	\$0.00


MTRA. MARISELA HERRERA MENDEZ
SUBDIRECTORA DE SERVICIOS ADMINISTRATIVOS


MTR. LEOPOLDO GONZALEZ ROSAS
DIRECTOR GENERAL


Cuenta Pública 2021
F3 Informe Analítico de Obligaciones Diferentes de Financiamientos - LDF
Del 1o. de Enero al 31 de Diciembre de 2021
Cifras en Pesos

Ente Público: INSTITUTO TECNOLÓGICO SUPERIOR DE ATLIXCO

Denominación de las Obligaciones Diferentes de Financiamiento (c)	Fecha del Contrato (d)	Fecha de inicio de operación del proyecto (e)	Fecha de vencimiento (f)	Monto de la inversión pactado (g)	Plazo Pactado (h)	Monto promedio mensual del pago de la contraprestación (i)	Monto promedio mensual del pago de la contraprestación correspondiente al pago de inversión (j)	Monto pagado de la inversión al 31 de Diciembre de 2021 (k)	Monto pagado de la inversión actualizado al 31 de Diciembre de 2021 (l)	Saldo pendiente por pagar de la inversión al 31 de Diciembre de 2021 (m = g - l)
A. Asociaciones Público Privadas (APP's)(A=a+b+c+d)				\$0.00	0	\$0.00	\$0.00	\$0.00	\$0.00	\$0.00
a) APP 1				\$0.00	0	\$0.00	\$0.00	\$0.00	\$0.00	\$0.00
b)				\$0.00	0	\$0.00	\$0.00	\$0.00	\$0.00	\$0.00
c)				\$0.00	0	\$0.00	\$0.00	\$0.00	\$0.00	\$0.00
d) APP XX				\$0.00	0	\$0.00	\$0.00	\$0.00	\$0.00	\$0.00
B. Otros Instrumentos (B=a+b+c+d)				\$0.00	0	\$0.00	\$0.00	\$0.00	\$0.00	\$0.00
a) Otro Instrumento 1				\$0.00	0	\$0.00	\$0.00	\$0.00	\$0.00	\$0.00
b) Otro Instrumento 2				\$0.00	0	\$0.00	\$0.00	\$0.00	\$0.00	\$0.00
c) Otro Instrumento 3				\$0.00	0	\$0.00	\$0.00	\$0.00	\$0.00	\$0.00
d) Otro Instrumento XX				\$0.00	0	\$0.00	\$0.00	\$0.00	\$0.00	\$0.00
C. Total de Obligaciones Diferentes de Financiamiento (C=A+B)				\$0.00	0	\$0.00	\$0.00	\$0.00	\$0.00	\$0.00



MTRA. MARISELA HERRERA MENDEZ
SUBDIRECTORA DE SERVICIOS ADMINISTRATIVOS



MTRO. LEOPOLDO GONZALEZ ROSAS
DIRECTOR GENERAL

Ente Público: **INSTITUTO TECNOLÓGICO SUPERIOR DE ATLIXCO**

Concepto(c)	Estimado/Aprobado(d)	Devengado	Recaudado/Pagado
A. Ingresos Totales (A = A1+A2+A3)	\$57,098,567.00	\$55,209,999.79	\$55,209,999.79
A1. Ingresos de Libre Disposición	\$57,098,567.00	\$55,209,999.79	\$55,209,999.79
A2. Transferencias Federales Etiquetadas	\$0.00	\$0.00	\$0.00
A3. Financiamiento Neto	\$0.00	\$0.00	\$0.00
B. Egresos Presupuestarios * (B=B1+B2)	\$57,098,567.00	\$55,435,536.84	\$53,266,622.86
B1. Gasto No Etiquetado (sin incluir Amortización de la Deuda Pública)	\$57,098,567.00	\$55,435,536.84	\$53,266,622.86
B2. Gasto Etiquetado (sin incluir Amortización de la Deuda Pública)	\$0.00	\$0.00	\$0.00
C. Remanentes del Ejercicio Anterior (C = C1 + C2)	\$0.00	\$225,551.72	\$225,551.72
C1. Remanentes de Ingresos de Libre Disposición aplicados en el periodo	\$0.00	\$225,551.72	\$225,551.72
C2. Remanentes de Transferencias Federales Etiquetadas aplicados en el periodo	\$0.00	\$0.00	\$0.00
I. Balance Presupuestario (I = A - B + C)	\$0.00	\$14.67	\$2,168,928.65
II. Balance Presupuestario sin Financiamiento Neto (II = I - A3)	\$0.00	\$14.67	\$2,168,928.65
III. Balance Presupuestario sin Financiamiento Neto y sin Remanentes del Ejercicio Anterior (III = II - C)	\$0.00	-\$225,537.05	\$1,943,376.93

Concepto	Aprobado	Devengado	Pagado
E. Intereses, Comisiones y Gastos de la Deuda (E = E1+E2)	\$0.00	\$0.00	\$0.00
E1. Intereses, Comisiones y Gastos de la Deuda con Gasto No Etiquetado	\$0.00	\$0.00	\$0.00
E2. Intereses, Comisiones y Gastos de la Deuda con Gasto Etiquetado	\$0.00	\$0.00	\$0.00
IV. Balance Primario (IV = III + E)	\$0.00	-\$225,537.05	\$1,943,376.93

Concepto	Estimado/Aprobado	Devengado	Recaudado/Pagado
F. Financiamiento (F = F1 + F2)	\$0.00	\$0.00	\$0.00
F1. Financiamiento con Fuente de Pago de Ingresos de Libre Disposición	\$0.00	\$0.00	\$0.00
F2. Financiamiento con Fuente de Pago de Transferencias Federales Etiquetadas	\$0.00	\$0.00	\$0.00
G. Amortización de la Deuda (G = G1 + G2)	\$0.00	\$0.00	\$0.00
G1. Amortización de la Deuda Pública con Gasto No Etiquetado	\$0.00	\$0.00	\$0.00
G2. Amortización de la Deuda Pública con Gasto Etiquetado	\$0.00	\$0.00	\$0.00
A3. Financiamiento Neto (A3 = F - G)	\$0.00	\$0.00	\$0.00

Concepto	Estimado/Aprobado	Devengado	Recaudado/Pagado
A1. Ingresos de Libre Disposición	\$57,098,567.00	\$55,209,999.79	\$55,209,999.79
A3.1 Financiamiento Neto con Fuente de Pago de Ingresos de Libre Disposición (A3.1 = F1 - G1)	\$0.00	\$0.00	\$0.00
F1. Financiamiento con Fuente de Pago de Ingresos de Libre Disposición	\$0.00	\$0.00	\$0.00
G1. Amortización de la Deuda Pública con Gasto No Etiquetado	\$0.00	\$0.00	\$0.00
B1. Gasto No Etiquetado (sin incluir Amortización de la Deuda Pública)	\$57,098,567.00	\$55,435,536.84	\$53,266,622.86
C1. Remanentes de Ingresos de Libre Disposición aplicados en el periodo	\$0.00	\$225,551.72	\$225,551.72
V. Balance Presupuestario de Recursos Disponibles (V = A1 + A3.1 - B1 + C1)	\$0.00	\$14.67	\$2,168,928.65
VI. Balance Presupuestario de Recursos Disponibles sin Financiamiento Neto (VI = V - A3.1)	\$0.00	\$14.67	\$2,168,928.65

**Cuenta Pública 2021
F4 Balance Presupuestario - LDF
Del 1o. de Enero al 31 de Diciembre de 2021
Cifras en Pesos**

Concepto	Estimado/Aprobado	Devengado	Recaudado/Pagado
A2. Transferencias Federales Etiquetadas	\$0.00	\$0.00	\$0.00
A3.2 Financiamiento Neto con Fuente de Pago de Transferencias Federales Etiquetadas (A3.2 = F2 -G2)	\$0.00	\$0.00	\$0.00
F2. Financiamiento con Fuente de Pago de Transferencias Federales Etiquetadas	\$0.00	\$0.00	\$0.00
G2. Amortización de la Deuda Pública con Gasto Etiquetado	\$0.00	\$0.00	\$0.00
B2. Gasto Etiquetado (sin incluir Amortización de la Deuda Pública)	\$0.00	\$0.00	\$0.00
C2. Remanentes de Transferencias Federales Etiquetadas aplicados en el periodo	\$0.00	\$0.00	\$0.00
VII. Balance Presupuestario de Recursos Etiquetados (VII = A2 + A3.2 - B2 + C2)	\$0.00	\$0.00	\$0.00
VIII. Balance Presupuestario de Recursos Etiquetados sin Financiamiento Neto (VIII = VII - A3.2)	\$0.00	\$0.00	\$0.00



MTRA. MARISELA HERRERA MENDEZ

SUBDIRECTORA DE SERVICIOS ADMINISTRATIVOS



MTRO. LEOPOLDO GONZALEZ ROSAS

DIRECTOR GENERAL


Ente Público: INSTITUTO TECNOLÓGICO SUPERIOR DE ATLIXCO

Concepto (c)	Ingreso					Diferencia (e)
	Estimado (d)	Ampliaciones/ (Reducciones)	Modificado	Devengado	Recaudado	
Ingresos de Libre Disposición						
A. Impuestos	\$0.00	\$0.00	\$0.00	\$0.00	\$0.00	\$0.00
B. Cuotas y Aportaciones de Seguridad Social	\$0.00	\$0.00	\$0.00	\$0.00	\$0.00	\$0.57
C. Contribuciones de Mejoras	\$0.00	\$0.00	\$0.00	\$0.00	\$0.00	\$0.00
D. Derechos	\$0.00	\$0.00	\$0.00	\$0.00	\$0.00	\$0.00
E. Productos	\$0.00	\$14.65	\$14.65	\$14.65	\$14.65	\$14.65
F. Aprovechamientos	\$0.00	\$0.00	\$0.00	\$0.00	\$0.00	\$0.00
G. Ingresos por Ventas de Bienes y Prestación de Servicios	\$0.00	\$0.00	\$0.00	\$0.00	\$0.00	\$0.00
H. Participaciones (H=h1+h2+h3+h4+h5+h6+h7+h8+h9+h10+h11)	\$0.00	\$0.00	\$0.00	\$0.00	\$0.00	\$0.00
h1) Fondo General de Participaciones	\$0.00	\$0.00	\$0.00	\$0.00	\$0.00	\$0.00
h2) Fondo de Fomento Municipal	\$0.00	\$0.00	\$0.00	\$0.00	\$0.00	\$0.00
h3) Fondo de Fiscalización y Recaudación	\$0.00	\$0.00	\$0.00	\$0.00	\$0.00	\$0.00
h4) Fondo de Compensación	\$0.00	\$0.00	\$0.00	\$0.00	\$0.00	\$0.00
h5) Fondo de Extracción de Hidrocarburos	\$0.00	\$0.00	\$0.00	\$0.00	\$0.00	\$0.00
h6) Impuesto Especial Sobre Producción y Servicios	\$0.00	\$0.00	\$0.00	\$0.00	\$0.00	\$0.00
h7) 0.136% de la Recaudación Federal Participable	\$0.00	\$0.00	\$0.00	\$0.00	\$0.00	\$0.00
h8) 3.17% Sobre Extracción de Petróleo	\$0.00	\$0.00	\$0.00	\$0.00	\$0.00	\$0.00
h9) Gasolinas y Diésel	\$0.00	\$0.00	\$0.00	\$0.00	\$0.00	\$0.00
h10) Fondo del Impuesto Sobre la Renta	\$0.00	\$0.00	\$0.00	\$0.00	\$0.00	\$0.00
h11) Fondo de Estabilización de los Ingresos de las Entidades Federativas	\$0.00	\$0.00	\$0.00	\$0.00	\$0.00	\$0.00
I. Incentivos Derivados de la Colaboración Fiscal (I=i1+i2+i3+i4+i5)	\$0.00	\$0.00	\$0.00	\$0.00	\$0.00	\$0.00
i1) Tenencia o Uso de Vehículos	\$0.00	\$0.00	\$0.00	\$0.00	\$0.00	\$0.00
i2) Fondo de Compensación ISAN	\$0.00	\$0.00	\$0.00	\$0.00	\$0.00	\$0.00
i3) Impuesto Sobre Automóviles Nuevos	\$0.00	\$0.00	\$0.00	\$0.00	\$0.00	\$0.00
i4) Fondo de Compensación de Repecos-Intermedios	\$0.00	\$0.00	\$0.00	\$0.00	\$0.00	\$0.00
i5) Otros Incentivos Económicos	\$0.00	\$0.00	\$0.00	\$0.00	\$0.00	\$0.00
J. Transferencias y Asignaciones	\$57,098,567.00	\$1,089,588.72	\$58,188,155.72	\$55,209,985.14	\$55,209,985.14	-\$1,888,581.86
K. Convenios	\$0.00	\$0.00	\$0.00	\$0.00	\$0.00	\$0.00
k1) Otros Convenios y Subsidios	\$0.00	\$0.00	\$0.00	\$0.00	\$0.00	\$0.00
L. Otros Ingresos de Libre Disposición (L=l1+l2)	\$0.00	\$0.00	\$0.00	\$0.00	\$0.00	\$0.00
l1) Participaciones en Ingresos Locales	\$0.00	\$0.00	\$0.00	\$0.00	\$0.00	\$0.00
l2) Otros Ingresos de Libre Disposición	\$0.00	\$0.00	\$0.00	\$0.00	\$0.00	\$0.00
I. Total de Ingresos de Libre Disposición (I=A+B+C+D+E+F+G+H+I+J+K+L)	\$57,098,567.00	\$1,089,603.37	\$58,188,170.37	\$55,209,999.79	\$55,209,999.79	-\$1,888,566.64
Ingresos Excedentes de Ingresos de Libre Disposición						\$0.00
Transferencias Federales Etiquetadas						
A. Aportaciones (A=a1+a2+a3+a4+a5+a6+a7+a8)	\$0.00	\$0.00	\$0.00	\$0.00	\$0.00	\$0.00
a1) Fondo de Aportaciones para la Nómina Educativa y Gasto Operativo	\$0.00	\$0.00	\$0.00	\$0.00	\$0.00	\$0.00
a2) Fondo de Aportaciones para los Servicios de Salud	\$0.00	\$0.00	\$0.00	\$0.00	\$0.00	\$0.00
a3) Fondo de Aportaciones para la Infraestructura Social	\$0.00	\$0.00	\$0.00	\$0.00	\$0.00	\$0.00
a4) Fondo de Aportaciones para el Fortalecimiento de los Municipios y de las Demarcaciones Territoriales del Distrito Federal	\$0.00	\$0.00	\$0.00	\$0.00	\$0.00	\$0.00
a5) Fondo de Aportaciones Múltiples	\$0.00	\$0.00	\$0.00	\$0.00	\$0.00	\$0.00
a6) Fondo de Aportaciones para la Educación Tecnológica y de Adultos	\$0.00	\$0.00	\$0.00	\$0.00	\$0.00	\$0.00
a7) Fondo de Aportaciones para la Seguridad Pública de los Estados y del Distrito Federal	\$0.00	\$0.00	\$0.00	\$0.00	\$0.00	\$0.00
a8) Fondo de Aportaciones para el Fortalecimiento de las Entidades Federativas	\$0.00	\$0.00	\$0.00	\$0.00	\$0.00	\$0.00
B. Convenios (B=b1+b2+b3+b4)	\$0.00	\$0.00	\$0.00	\$0.00	\$0.00	\$0.00
b1) Convenios de Protección Social en Salud	\$0.00	\$0.00	\$0.00	\$0.00	\$0.00	\$0.00
b2) Convenios de Descentralización	\$0.00	\$0.00	\$0.00	\$0.00	\$0.00	\$0.00
b3) Convenios de Reasignación	\$0.00	\$0.00	\$0.00	\$0.00	\$0.00	\$0.00
b4) Otros Convenios y Subsidios	\$0.00	\$0.00	\$0.00	\$0.00	\$0.00	\$0.00

Cuenta Pública 2021
F5 Estado Analítico de Ingresos Detallado - LDF
Del 1o. de Enero al 31 de Diciembre de 2021
Cifras en Pesos

Concepto (c)	Ingreso					Diferencia (e)
	Estimado (d)	Ampliaciones/ (Reducciones)	Modificado	Devengado	Recaudado	
C. Fondos Distintos de Aportaciones (C=c1+c2)	\$0.00	\$0.00	\$0.00	\$0.00	\$0.00	\$0.00
c1) Fondo para Entidades Federativas y Municipios Productores de Hidrocarburos	\$0.00	\$0.00	\$0.00	\$0.00	\$0.00	\$0.00
c2) Fondo Minero	\$0.00	\$0.00	\$0.00	\$0.00	\$0.00	\$0.00
D. Transferencias, Asignaciones, Subsidios y Subvenciones, y Pensiones y Jubilaciones	\$0.00	\$0.00	\$0.00	\$0.00	\$0.00	\$0.00
E. Otras Transferencias Federales Etiquetadas	\$0.00	\$0.00	\$0.00	\$0.00	\$0.00	\$0.00
II. Total de Transferencias Federales Etiquetadas (II = A + B + C + D + E)	\$0.00	\$0.00	\$0.00	\$0.00	\$0.00	\$0.00
III. Ingresos Derivados de Financiamientos (III = A)	\$0.00	\$0.00	\$0.00	\$0.00	\$0.00	\$0.00
A. Ingresos Derivados de Financiamientos	\$0.00	\$0.00	\$0.00	\$0.00	\$0.00	\$0.00
IV. Total de Ingresos (IV = I + II + III)	\$57,098,567.00	\$1,089,603.37	\$58,188,170.37	\$55,209,999.79	\$55,209,999.79	-\$1,888,566.64
Datos Informativos						
1. Ingresos Derivados de Financiamientos con Fuente de Pago de Ingresos de Libre Disposición	\$0.00	\$0.00	\$0.00	\$0.00	\$0.00	\$0.00
2. Ingresos Derivados de Financiamientos con Fuente de Pago de Transferencias Federales Etiquetadas	\$0.00	\$0.00	\$0.00	\$0.00	\$0.00	\$0.00
3. Ingresos Derivados de Financiamientos (3 = 1 + 2)	\$0.00	\$0.00	\$0.00	\$0.00	\$0.00	\$0.00


MTRA. MARISELA HERRERA MENDEZ
SUBDIRECTORA DE SERVICIOS ADMINISTRATIVOS


MTR. LEOPOLDO GONZALEZ ROSAS
DIRECTOR GENERAL

Del 1o. de Enero al 31 de Diciembre de 2021

Cifras en Pesos

Ente Público: INSTITUTO TECNOLÓGICO SUPERIOR DE ATLIXCO

Concepto (c)	Egresos					Subejercicio (e)
	Aprobado (d)	Ampliaciones/ (Reducciones)	Modificado	Devengado	Pagado	
I. Gasto No Etiquetado (I=A+B+C+D+E+F+G+H+I)	\$57,098,567.00	-\$1,663,030.16	\$55,435,536.84	\$55,435,536.84	\$53,266,622.86	\$0.00
A. Servicios Personales (A=a1+a2+a3+a4+a5+a6+a7)	\$48,318,688.00	-\$2,204,703.79	\$46,113,984.21	\$46,113,984.21	\$45,110,235.51	\$0.00
a1) Remuneraciones al Personal de Carácter Permanente	\$26,538,268.16	\$22,615.88	\$26,560,884.04	\$26,560,884.04	\$26,560,884.04	\$0.00
a2) Remuneraciones al Personal de Carácter Transitorio	\$0.00	\$0.00	\$0.00	\$0.00	\$0.00	\$0.00
a3) Remuneraciones Adicionales y Especiales	\$7,934,391.58	-\$792,022.15	\$7,142,369.43	\$7,142,369.43	\$7,142,369.43	\$0.00
a4) Seguridad Social	\$6,046,634.68	\$269,486.56	\$6,316,121.24	\$6,316,121.24	\$5,570,120.59	\$0.00
a5) Otras Prestaciones Sociales y Económicas	\$4,239,459.58	-\$724,549.62	\$3,514,909.96	\$3,514,909.96	\$3,509,018.81	\$0.00
a6) Previsiones	\$889,058.00	-\$889,058.00	\$0.00	\$0.00	\$0.00	\$0.00
a7) Pago de Estímulos a Servidores Públicos	\$2,670,876.00	-\$91,176.46	\$2,579,699.54	\$2,579,699.54	\$2,327,842.64	\$0.00
B. Materiales y Suministros (B=b1+b2+b3+b4+b5+b6+b7+b8+b9)	\$1,119,661.92	\$510,778.96	\$1,630,440.88	\$1,630,440.88	\$1,630,440.88	\$0.00
b1) Materiales de Administración, Emisión de Documentos y Artículos Oficiales	\$516,304.00	-\$8,744.14	\$507,559.86	\$507,559.86	\$507,559.86	\$0.00
b2) Alimentos y Utensilios	\$117,597.00	-\$14,182.25	\$103,414.75	\$103,414.75	\$103,414.75	\$0.00
b3) Materias Primas y Materiales de Producción y Comercialización	\$0.00	\$1,077.41	\$1,077.41	\$1,077.41	\$1,077.41	\$0.00
b4) Materiales y Artículos de Construcción y de Reparación	\$221,158.00	\$166,819.33	\$387,977.33	\$387,977.33	\$387,977.33	\$0.00
b5) Productos Químicos, Farmacéuticos y de Laboratorio	\$10,188.92	\$141,683.56	\$151,872.48	\$151,872.48	\$151,872.48	\$0.00
b6) Combustibles, Lubricantes y Aditivos	\$137,859.00	-\$14,451.03	\$123,407.97	\$123,407.97	\$123,407.97	\$0.00
b7) Vestuario, Blancos, Prendas de Protección y Artículos Deportivos	\$4,289.00	\$137,855.58	\$142,144.58	\$142,144.58	\$142,144.58	\$0.00
b8) Materiales y Suministros Para Seguridad	\$0.00	\$0.00	\$0.00	\$0.00	\$0.00	\$0.00
b9) Herramientas, Refacciones y Accesorios Menores	\$112,266.00	\$100,720.50	\$212,986.50	\$212,986.50	\$212,986.50	\$0.00
C. Servicios Generales (C=c1+c2+c3+c4+c5+c6+c7+c8+c9)	\$7,452,017.08	\$1,542.95	\$7,453,560.03	\$7,453,560.03	\$6,288,394.75	\$0.00
c1) Servicios Básicos	\$792,574.49	-\$121,036.20	\$671,538.29	\$671,538.29	\$639,342.66	\$0.00
c2) Servicios de Arrendamiento	\$1,403,410.02	-\$1,026,007.21	\$377,402.81	\$377,402.81	\$362,322.81	\$0.00
c3) Servicios Profesionales, Científicos, Técnicos y Otros Servicios	\$2,610,845.40	\$354,897.05	\$2,965,742.45	\$2,965,742.45	\$2,080,440.80	\$0.00
c4) Servicios Financieros, Bancarios y Comerciales	\$231,346.65	-\$73,270.97	\$158,075.68	\$158,075.68	\$158,075.68	\$0.00
c5) Servicios de Instalación, Reparación, Mantenimiento y Conservación	\$479,332.01	\$1,086,569.49	\$1,565,901.50	\$1,565,901.50	\$1,565,901.50	\$0.00
c6) Servicios de Comunicación Social y Publicidad	\$85,000.00	-\$54,144.00	\$30,856.00	\$30,856.00	\$30,856.00	\$0.00
c7) Servicios de Traslado y Viáticos	\$5,000.00	\$14,753.10	\$19,753.10	\$19,753.10	\$19,753.10	\$0.00
c8) Servicios Oficiales	\$177,638.00	\$93,290.20	\$270,928.20	\$270,928.20	\$270,928.20	\$0.00
c9) Otros Servicios Generales	\$1,666,970.51	-\$273,508.51	\$1,393,362.00	\$1,393,362.00	\$1,160,774.00	\$0.00
D. Transferencias, Asignaciones, Subsidios y Otras Ayudas (D=d1+d2+d3+d4+d5+d6+d7+d8+d9)	\$200,000.00	-\$188,000.00	\$12,000.00	\$12,000.00	\$12,000.00	\$0.00
d1) Transferencias Internas y Asignaciones a Sector Público	\$0.00	\$0.00	\$0.00	\$0.00	\$0.00	\$0.00
d2) Transferencias al Resto del Sector Público	\$0.00	\$0.00	\$0.00	\$0.00	\$0.00	\$0.00
d3) Subsidios y Subvenciones	\$0.00	\$0.00	\$0.00	\$0.00	\$0.00	\$0.00
d4) Ayudas Sociales	\$200,000.00	-\$188,000.00	\$12,000.00	\$12,000.00	\$12,000.00	\$0.00
d5) Pensiones y Jubilaciones	\$0.00	\$0.00	\$0.00	\$0.00	\$0.00	\$0.00
d6) Transferencias a Fideicomisos, Mandatos y Otros Análogos	\$0.00	\$0.00	\$0.00	\$0.00	\$0.00	\$0.00
d7) Transferencias a la Seguridad Social	\$0.00	\$0.00	\$0.00	\$0.00	\$0.00	\$0.00
d8) Donativos	\$0.00	\$0.00	\$0.00	\$0.00	\$0.00	\$0.00
d9) Transferencias al Exterior	\$0.00	\$0.00	\$0.00	\$0.00	\$0.00	\$0.00
E. Bienes Muebles, Inmuebles e Intangibles (E=e1+e2+e3+e4+e5+e6+e7+e8+e9)	\$8,200.00	\$217,351.72	\$225,551.72	\$225,551.72	\$225,551.72	\$0.00
e1) Mobiliario y Equipo de Administración	\$0.00	\$165,551.72	\$165,551.72	\$165,551.72	\$165,551.72	\$0.00
e2) Mobiliario y Equipo Educativo y Recreativo	\$0.00	\$0.00	\$0.00	\$0.00	\$0.00	\$0.00

Del 1o. de Enero al 31 de Diciembre de 2021

Cifras en Pesos


Concepto (c)	Egresos					Subejercicio (e)
	Aprobado (d)	Ampliaciones/ (Reducciones)	Modificado	Devengado	Pagado	
e3) Equipo e Instrumental Médico y de Laboratorio	\$0.00	\$60,000.00	\$60,000.00	\$60,000.00	\$60,000.00	\$0.00
e4) Vehículos y Equipo de Transporte	\$0.00	\$0.00	\$0.00	\$0.00	\$0.00	\$0.00
e5) Equipo de Defensa y Seguridad	\$0.00	\$0.00	\$0.00	\$0.00	\$0.00	\$0.00
e6) Maquinaria, Otros Equipos y Herramientas	\$0.00	\$0.00	\$0.00	\$0.00	\$0.00	\$0.00
e7) Activos Biológicos	\$8,200.00	-\$8,200.00	\$0.00	\$0.00	\$0.00	\$0.00
e8) Bienes Inmuebles	\$0.00	\$0.00	\$0.00	\$0.00	\$0.00	\$0.00
e9) Activos Intangibles	\$0.00	\$0.00	\$0.00	\$0.00	\$0.00	\$0.00
F. Inversión Pública (F=f1+f2+f3)	\$0.00	\$0.00	\$0.00	\$0.00	\$0.00	\$0.00
f1) Obra Pública en Bienes de Dominio Público	\$0.00	\$0.00	\$0.00	\$0.00	\$0.00	\$0.00
f2) Obra Pública en Bienes Propios	\$0.00	\$0.00	\$0.00	\$0.00	\$0.00	\$0.00
f3) Proyectos Productivos y Acciones de Fomento	\$0.00	\$0.00	\$0.00	\$0.00	\$0.00	\$0.00
G. Inversiones Financieras y Otras Provisiones (G=g1+g2+g3+g4+g5+g6+g7)	\$0.00	\$0.00	\$0.00	\$0.00	\$0.00	\$0.00
g1) Inversiones Para el Fomento de Actividades Productivas	\$0.00	\$0.00	\$0.00	\$0.00	\$0.00	\$0.00
g2) Acciones y Participaciones de Capital	\$0.00	\$0.00	\$0.00	\$0.00	\$0.00	\$0.00
g3) Compra de Títulos y Valores	\$0.00	\$0.00	\$0.00	\$0.00	\$0.00	\$0.00
g4) Concesión de Préstamos	\$0.00	\$0.00	\$0.00	\$0.00	\$0.00	\$0.00
g5) Inversiones en Fideicomisos, Mandatos y Otros Análogos Fideicomiso de Desastres Naturales (Informativo)	\$0.00	\$0.00	\$0.00	\$0.00	\$0.00	\$0.00
g6) Otras Inversiones Financieras	\$0.00	\$0.00	\$0.00	\$0.00	\$0.00	\$0.00
g7) Provisiones para Contingencias y Otras Erogaciones Especiales	\$0.00	\$0.00	\$0.00	\$0.00	\$0.00	\$0.00
H. Participaciones y Aportaciones (H=h1+h2+h3)	\$0.00	\$0.00	\$0.00	\$0.00	\$0.00	\$0.00
h1) Participaciones	\$0.00	\$0.00	\$0.00	\$0.00	\$0.00	\$0.00
h2) Aportaciones	\$0.00	\$0.00	\$0.00	\$0.00	\$0.00	\$0.00
h3) Convenios	\$0.00	\$0.00	\$0.00	\$0.00	\$0.00	\$0.00
I. Deuda Pública (I=i1+i2+i3+i4+i5+i6+i7)	\$0.00	\$0.00	\$0.00	\$0.00	\$0.00	\$0.00
i1) Amortización de la Deuda Pública	\$0.00	\$0.00	\$0.00	\$0.00	\$0.00	\$0.00
i2) Intereses de la Deuda Pública	\$0.00	\$0.00	\$0.00	\$0.00	\$0.00	\$0.00
i3) Comisiones de la Deuda Pública	\$0.00	\$0.00	\$0.00	\$0.00	\$0.00	\$0.00
i4) Gastos de la Deuda Pública	\$0.00	\$0.00	\$0.00	\$0.00	\$0.00	\$0.00
i5) Costo por Coberturas	\$0.00	\$0.00	\$0.00	\$0.00	\$0.00	\$0.00
i6) Apoyos Financieros	\$0.00	\$0.00	\$0.00	\$0.00	\$0.00	\$0.00
i7) Adeudos de Ejercicios Fiscales Anteriores (ADEFAS)	\$0.00	\$0.00	\$0.00	\$0.00	\$0.00	\$0.00
II. Gasto Etiquetado (II=A+B+C+D+E+F+G+H+I)	\$0.00	\$0.00	\$0.00	\$0.00	\$0.00	\$0.00
A. Servicios Personales (A=a1+a2+a3+a4+a5+a6+a7)	\$0.00	\$0.00	\$0.00	\$0.00	\$0.00	\$0.00
a1) Remuneraciones al Personal de Carácter Permanente	\$0.00	\$0.00	\$0.00	\$0.00	\$0.00	\$0.00
a2) Remuneraciones al Personal de Carácter Transitorio	\$0.00	\$0.00	\$0.00	\$0.00	\$0.00	\$0.00
a3) Remuneraciones Adicionales y Especiales	\$0.00	\$0.00	\$0.00	\$0.00	\$0.00	\$0.00
a4) Seguridad Social	\$0.00	\$0.00	\$0.00	\$0.00	\$0.00	\$0.00
a5) Otras Prestaciones Sociales y Económicas	\$0.00	\$0.00	\$0.00	\$0.00	\$0.00	\$0.00
a6) Previsiones	\$0.00	\$0.00	\$0.00	\$0.00	\$0.00	\$0.00
a7) Pago de Estímulos a Servidores Públicos	\$0.00	\$0.00	\$0.00	\$0.00	\$0.00	\$0.00
B. Materiales y Suministros (B=b1+b2+b3+b4+b5+b6+b7+b8+b9)	\$0.00	\$0.00	\$0.00	\$0.00	\$0.00	\$0.00
b1) Materiales de Administración, Emisión de Documentos y Artículos Oficiales	\$0.00	\$0.00	\$0.00	\$0.00	\$0.00	\$0.00
b2) Alimentos y Utensilios	\$0.00	\$0.00	\$0.00	\$0.00	\$0.00	\$0.00
b3) Materias Primas y Materiales de Producción y Comercialización	\$0.00	\$0.00	\$0.00	\$0.00	\$0.00	\$0.00
b4) Materiales y Artículos de Construcción y de Reparación	\$0.00	\$0.00	\$0.00	\$0.00	\$0.00	\$0.00
b5) Productos Químicos, Farmacéuticos y de Laboratorio	\$0.00	\$0.00	\$0.00	\$0.00	\$0.00	\$0.00
b6) Combustibles, Lubricantes y Aditivos	\$0.00	\$0.00	\$0.00	\$0.00	\$0.00	\$0.00

Concepto (c)	Egresos					Subejercicio (e)
	Aprobado (d)	Ampliaciones/ (Reducciones)	Modificado	Devengado	Pagado	
b7) Vestuario, Blancos, Prendas de Protección y Artículos Deportivos	\$0.00	\$0.00	\$0.00	\$0.00	\$0.00	\$0.00
b8) Materiales y Suministros Para Seguridad	\$0.00	\$0.00	\$0.00	\$0.00	\$0.00	\$0.00
b9) Herramientas, Refacciones y Accesorios Menores	\$0.00	\$0.00	\$0.00	\$0.00	\$0.00	\$0.00
C. Servicios Generales (C=c1+c2+c3+c4+c5+c6+c7+c8+c9)	\$0.00	\$0.00	\$0.00	\$0.00	\$0.00	\$0.00
c1) Servicios Básicos	\$0.00	\$0.00	\$0.00	\$0.00	\$0.00	\$0.00
c2) Servicios de Arrendamiento	\$0.00	\$0.00	\$0.00	\$0.00	\$0.00	\$0.00
c3) Servicios Profesionales, Científicos, Técnicos y Otros Servicios	\$0.00	\$0.00	\$0.00	\$0.00	\$0.00	\$0.00
c4) Servicios Financieros, Bancarios y Comerciales	\$0.00	\$0.00	\$0.00	\$0.00	\$0.00	\$0.00
c5) Servicios de Instalación, Reparación, Mantenimiento y Conservación	\$0.00	\$0.00	\$0.00	\$0.00	\$0.00	\$0.00
c6) Servicios de Comunicación Social y Publicidad	\$0.00	\$0.00	\$0.00	\$0.00	\$0.00	\$0.00
c7) Servicios de Traslado y Viáticos	\$0.00	\$0.00	\$0.00	\$0.00	\$0.00	\$0.00
c8) Servicios Oficiales	\$0.00	\$0.00	\$0.00	\$0.00	\$0.00	\$0.00
c9) Otros Servicios Generales	\$0.00	\$0.00	\$0.00	\$0.00	\$0.00	\$0.00
D. Transferencias, Asignaciones, Subsidios y Otras Ayudas (D=d1+d2+d3+d4+d5+d6+d7+d8+d9)	\$0.00	\$0.00	\$0.00	\$0.00	\$0.00	\$0.00
d1) Transferencias Internas y Asignaciones a Sector Público	\$0.00	\$0.00	\$0.00	\$0.00	\$0.00	\$0.00
d2) Transferencias al Resto del Sector Público	\$0.00	\$0.00	\$0.00	\$0.00	\$0.00	\$0.00
d3) Subsidios y Subvenciones	\$0.00	\$0.00	\$0.00	\$0.00	\$0.00	\$0.00
d4) Ayudas Sociales	\$0.00	\$0.00	\$0.00	\$0.00	\$0.00	\$0.00
d5) Pensiones y Jubilaciones	\$0.00	\$0.00	\$0.00	\$0.00	\$0.00	\$0.00
d6) Transferencias a Fideicomisos, Mandatos y Otros Análogos	\$0.00	\$0.00	\$0.00	\$0.00	\$0.00	\$0.00
d7) Transferencias a la Seguridad Social	\$0.00	\$0.00	\$0.00	\$0.00	\$0.00	\$0.00
d8) Donativos	\$0.00	\$0.00	\$0.00	\$0.00	\$0.00	\$0.00
d9) Transferencias al Exterior	\$0.00	\$0.00	\$0.00	\$0.00	\$0.00	\$0.00
E. Bienes Muebles, Inmuebles e Intangibles (E=e1+e2+e3+e4+e5+e6+e7+e8+e9)	\$0.00	\$0.00	\$0.00	\$0.00	\$0.00	\$0.00
e1) Mobiliario y Equipo de Administración	\$0.00	\$0.00	\$0.00	\$0.00	\$0.00	\$0.00
e2) Mobiliario y Equipo Educativo y Recreativo	\$0.00	\$0.00	\$0.00	\$0.00	\$0.00	\$0.00
e3) Equipo e Instrumental Médico y de Laboratorio	\$0.00	\$0.00	\$0.00	\$0.00	\$0.00	\$0.00
e4) Vehículos y Equipo de Transporte	\$0.00	\$0.00	\$0.00	\$0.00	\$0.00	\$0.00
e5) Equipo de Defensa y Seguridad	\$0.00	\$0.00	\$0.00	\$0.00	\$0.00	\$0.00
e6) Maquinaria, Otros Equipos y Herramientas	\$0.00	\$0.00	\$0.00	\$0.00	\$0.00	\$0.00
e7) Activos Biológicos	\$0.00	\$0.00	\$0.00	\$0.00	\$0.00	\$0.00
e8) Bienes Inmuebles	\$0.00	\$0.00	\$0.00	\$0.00	\$0.00	\$0.00
e9) Activos Intangibles	\$0.00	\$0.00	\$0.00	\$0.00	\$0.00	\$0.00
F. Inversión Pública (F=f1+f2+f3)	\$0.00	\$0.00	\$0.00	\$0.00	\$0.00	\$0.00
f1) Obra Pública en Bienes de Dominio Público	\$0.00	\$0.00	\$0.00	\$0.00	\$0.00	\$0.00
f2) Obra Pública en Bienes Propios	\$0.00	\$0.00	\$0.00	\$0.00	\$0.00	\$0.00
f3) Proyectos Productivos y Acciones de Fomento	\$0.00	\$0.00	\$0.00	\$0.00	\$0.00	\$0.00
G. Inversiones Financieras y Otras Provisiones (G= g1+g2+g3+g4+g5+g6+g7)	\$0.00	\$0.00	\$0.00	\$0.00	\$0.00	\$0.00
g1) Inversiones Para el Fomento de Actividades Productivas	\$0.00	\$0.00	\$0.00	\$0.00	\$0.00	\$0.00
g2) Acciones y Participaciones de Capital	\$0.00	\$0.00	\$0.00	\$0.00	\$0.00	\$0.00
g3) Compra de Títulos y Valores	\$0.00	\$0.00	\$0.00	\$0.00	\$0.00	\$0.00
g4) Concesión de Préstamos	\$0.00	\$0.00	\$0.00	\$0.00	\$0.00	\$0.00
g5) Inversiones en Fideicomisos, Mandatos y Otros Análogos Fideicomiso de Desastres Naturales (Informativo)	\$0.00	\$0.00	\$0.00	\$0.00	\$0.00	\$0.00
g6) Otras Inversiones Financieras	\$0.00	\$0.00	\$0.00	\$0.00	\$0.00	\$0.00
g7) Provisiones para Contingencias y Otras Erogaciones Especiales	\$0.00	\$0.00	\$0.00	\$0.00	\$0.00	\$0.00
H. Participaciones y Aportaciones (H= h1+h2+h3)	\$0.00	\$0.00	\$0.00	\$0.00	\$0.00	\$0.00
h1) Participaciones	\$0.00	\$0.00	\$0.00	\$0.00	\$0.00	\$0.00

Del 1o. de Enero al 31 de Diciembre de 2021

Cifras en Pesos

Concepto (c)	Egresos					Subejercicio (e)
	Aprobado (d)	Ampliaciones/ (Reducciones)	Modificado	Devengado	Pagado	
h2) Aportaciones	\$0.00	\$0.00	\$0.00	\$0.00	\$0.00	\$0.00
h3) Convenios	\$0.00	\$0.00	\$0.00	\$0.00	\$0.00	\$0.00
I. Deuda Pública (I=1+i2+i3+i4+i5+i6+i7)	\$0.00	\$0.00	\$0.00	\$0.00	\$0.00	\$0.00
i1) Amortización de la Deuda Pública	\$0.00	\$0.00	\$0.00	\$0.00	\$0.00	\$0.00
i2) Intereses de la Deuda Pública	\$0.00	\$0.00	\$0.00	\$0.00	\$0.00	\$0.00
i3) Comisiones de la Deuda Pública	\$0.00	\$0.00	\$0.00	\$0.00	\$0.00	\$0.00
i4) Gastos de la Deuda Pública	\$0.00	\$0.00	\$0.00	\$0.00	\$0.00	\$0.00
i5) Costo por Coberturas	\$0.00	\$0.00	\$0.00	\$0.00	\$0.00	\$0.00
i6) Apoyos Financieros	\$0.00	\$0.00	\$0.00	\$0.00	\$0.00	\$0.00
i7) Adeudos de Ejercicios Fiscales Anteriores (ADEFAS)	\$0.00	\$0.00	\$0.00	\$0.00	\$0.00	\$0.00
III. Total de Egresos (III = I + II)	\$57,098,567.00	-\$1,663,030.16	\$55,435,536.84	\$55,435,536.84	\$53,266,622.86	\$0.00



MTRA. MARISELA HERRERA MENDEZ

SUBDIRECTORA DE SERVICIOS ADMINISTRATIVOS



MTR. LEOPOLDO GONZALEZ ROSAS

DIRECTOR GENERAL

Cifras en Pesos

Ente Público: **INSTITUTO TECNOLÓGICO SUPERIOR DE ATLIXCO**

Concepto (c)	Egresos					Subejercicio (e)
	Aprobado (d)	Ampliaciones/ (Reducciones)	Modificado	Devengado	Pagado	
I. Gasto No Etiquetado (I=A+B+C+D+E+F+G+H)	\$57,098,567.00	-\$1,663,030.16	\$55,435,536.84	\$55,435,536.84	\$53,266,622.86	\$0.00
A. A. Dependencia o Unidad Administrativa 1	\$57,098,567.00	-\$1,663,030.16	\$55,435,536.84	\$55,435,536.84	\$53,266,622.86	\$0.00
A.1 Instituto Tecnológico Superior de Atlixco	\$57,098,567.00	-\$1,663,030.16	\$55,435,536.84	\$55,435,536.84	\$53,266,622.86	\$0.00
B. B. Dependencia o Unidad Administrativa 2	\$0.00	\$0.00	\$0.00	\$0.00	\$0.00	\$0.00
C. C. Dependencia o Unidad Administrativa 3	\$0.00	\$0.00	\$0.00	\$0.00	\$0.00	\$0.00
D. D. Dependencia o Unidad Administrativa 4	\$0.00	\$0.00	\$0.00	\$0.00	\$0.00	\$0.00
E. E. Dependencia o Unidad Administrativa 5	\$0.00	\$0.00	\$0.00	\$0.00	\$0.00	\$0.00
F. F. Dependencia o Unidad Administrativa 6	\$0.00	\$0.00	\$0.00	\$0.00	\$0.00	\$0.00
G. G. Dependencia o Unidad Administrativa 7	\$0.00	\$0.00	\$0.00	\$0.00	\$0.00	\$0.00
H. H. Dependencia o Unidad Administrativa xx	\$0.00	\$0.00	\$0.00	\$0.00	\$0.00	\$0.00
II. Gasto Etiquetado (II=A+B+C+D+E+F+G+H)	\$0.00	\$0.00	\$0.00	\$0.00	\$0.00	\$0.00
A. A. Dependencia o Unidad Administrativa 1	\$0.00	\$0.00	\$0.00	\$0.00	\$0.00	\$0.00
B. B. Dependencia o Unidad Administrativa 2	\$0.00	\$0.00	\$0.00	\$0.00	\$0.00	\$0.00
C. C. Dependencia o Unidad Administrativa 3	\$0.00	\$0.00	\$0.00	\$0.00	\$0.00	\$0.00
D. D. Dependencia o Unidad Administrativa 4	\$0.00	\$0.00	\$0.00	\$0.00	\$0.00	\$0.00
E. E. Dependencia o Unidad Administrativa 5	\$0.00	\$0.00	\$0.00	\$0.00	\$0.00	\$0.00
F. F. Dependencia o Unidad Administrativa 6	\$0.00	\$0.00	\$0.00	\$0.00	\$0.00	\$0.00
G. G. Dependencia o Unidad Administrativa 7	\$0.00	\$0.00	\$0.00	\$0.00	\$0.00	\$0.00
H. H. Dependencia o Unidad Administrativa xx	\$0.00	\$0.00	\$0.00	\$0.00	\$0.00	\$0.00
III. Total de Egresos (III = I + II)	\$57,098,567.00	-\$1,663,030.16	\$55,435,536.84	\$55,435,536.84	\$53,266,622.86	\$0.00

MTRA. MARISELA HERRERA MENDEZ

SUBDIRECTORA DE SERVICIOS ADMINISTRATIVOS

MTRO. LEOPOLDO GONZALEZ ROSAS


DIRECTOR GENERAL

Ente Público: INSTITUTO TECNOLÓGICO SUPERIOR DE ATLIXCO

Concepto (c)	Egresos					Subejercicio (e)
	Aprobado (d)	Ampliaciones/ (Reducciones)	Modificado	Devengado	Pagado	
I. Gasto No Etiquetado (I=A+B+C+D)	\$57,098,567.00	-\$1,663,030.16	\$55,435,536.84	\$55,435,536.84	\$53,266,622.84	\$0.00
A. Gobierno (A=a1+a2+a3+a4+a5+a6+a7+a8)	\$0.00	\$0.00	\$0.00	\$0.00	\$0.00	\$0.00
a1) Legislación	\$0.00	\$0.00	\$0.00	\$0.00	\$0.00	\$0.00
a2) Justicia	\$0.00	\$0.00	\$0.00	\$0.00	\$0.00	\$0.00
a3) Coordinación de la Política de Gobierno	\$0.00	\$0.00	\$0.00	\$0.00	\$0.00	\$0.00
a4) Relaciones Exteriores	\$0.00	\$0.00	\$0.00	\$0.00	\$0.00	\$0.00
a5) Asuntos Financieros y Hacendarios	\$0.00	\$0.00	\$0.00	\$0.00	\$0.00	\$0.00
a6) Seguridad Nacional	\$0.00	\$0.00	\$0.00	\$0.00	\$0.00	\$0.00
a7) Asuntos de Orden Público y de Seguridad Interior	\$0.00	\$0.00	\$0.00	\$0.00	\$0.00	\$0.00
a8) Otros Servicios Generales	\$0.00	\$0.00	\$0.00	\$0.00	\$0.00	\$0.00
B. Desarrollo Social (B=b1+b2+b3+b4+b5+b6+b7)	\$57,098,567.00	-\$1,663,030.16	\$55,435,536.84	\$55,435,536.84	\$53,266,622.84	\$0.00
b1) Protección Ambiental	\$0.00	\$0.00	\$0.00	\$0.00	\$0.00	\$0.00
b2) Vivienda y Servicios a la Comunidad	\$0.00	\$0.00	\$0.00	\$0.00	\$0.00	\$0.00
b3) Salud	\$0.00	\$0.00	\$0.00	\$0.00	\$0.00	\$0.00
b4) Recreación, Cultura y Otras Manifestaciones Sociales	\$0.00	\$0.00	\$0.00	\$0.00	\$0.00	\$0.00
b5) Educación	\$57,098,567.00	-\$1,663,030.16	\$55,435,536.84	\$55,435,536.84	\$53,266,622.84	\$0.00
b6) Protección Social	\$0.00	\$0.00	\$0.00	\$0.00	\$0.00	\$0.00
b7) Otros Asuntos Sociales	\$0.00	\$0.00	\$0.00	\$0.00	\$0.00	\$0.00
C. Desarrollo Económico (C=c1+c2+c3+c4+c5+c6+c7+c8+c9)	\$0.00	\$0.00	\$0.00	\$0.00	\$0.00	\$0.00
c1) Asuntos Económicos, Comerciales y Laborales en General	\$0.00	\$0.00	\$0.00	\$0.00	\$0.00	\$0.00
c2) Agropecuaria, Silvicultura, Pesca y Caza	\$0.00	\$0.00	\$0.00	\$0.00	\$0.00	\$0.00
c3) Combustibles y Energía	\$0.00	\$0.00	\$0.00	\$0.00	\$0.00	\$0.00
c4) Minería, Manufacturas y Construcción	\$0.00	\$0.00	\$0.00	\$0.00	\$0.00	\$0.00
c5) Transporte	\$0.00	\$0.00	\$0.00	\$0.00	\$0.00	\$0.00
c6) Comunicaciones	\$0.00	\$0.00	\$0.00	\$0.00	\$0.00	\$0.00
c7) Turismo	\$0.00	\$0.00	\$0.00	\$0.00	\$0.00	\$0.00
c8) Ciencia, Tecnología e Innovación	\$0.00	\$0.00	\$0.00	\$0.00	\$0.00	\$0.00
c9) Otras Industrias y Otros Asuntos Económicos	\$0.00	\$0.00	\$0.00	\$0.00	\$0.00	\$0.00
D. Otras No Clasificadas en Funciones Anteriores (D=d1+d2+d3+d4)	\$0.00	\$0.00	\$0.00	\$0.00	\$0.00	\$0.00
d1) Transacciones de la Deuda Pública / Costo Financiero de la Deuda	\$0.00	\$0.00	\$0.00	\$0.00	\$0.00	\$0.00
d2) Transferencias, Participaciones y Aportaciones Entre Diferentes Niveles y Órdenes de Gobierno	\$0.00	\$0.00	\$0.00	\$0.00	\$0.00	\$0.00
d3) Saneamiento del Sistema Financiero	\$0.00	\$0.00	\$0.00	\$0.00	\$0.00	\$0.00
d4) Adeudos de Ejercicios Fiscales Anteriores	\$0.00	\$0.00	\$0.00	\$0.00	\$0.00	\$0.00
II. Gasto Etiquetado (II=A+B+C+D)	\$0.00	\$0.00	\$0.00	\$0.00	\$0.00	\$0.00
A. Gobierno (A=a1+a2+a3+a4+a5+a6+a7+a8)	\$0.00	\$0.00	\$0.00	\$0.00	\$0.00	\$0.00
a1) Legislación	\$0.00	\$0.00	\$0.00	\$0.00	\$0.00	\$0.00
a2) Justicia	\$0.00	\$0.00	\$0.00	\$0.00	\$0.00	\$0.00
a3) Coordinación de la Política de Gobierno	\$0.00	\$0.00	\$0.00	\$0.00	\$0.00	\$0.00

Concepto (c)	Egresos					Subejercicio (e)
	Aprobado (d)	Ampliaciones/ (Reducciones)	Modificado	Devengado	Pagado	
a4) Relaciones Exteriores	\$0.00	\$0.00	\$0.00	\$0.00	\$0.00	\$0.00
a5) Asuntos Financieros y Hacendarios	\$0.00	\$0.00	\$0.00	\$0.00	\$0.00	\$0.00
a6) Seguridad Nacional	\$0.00	\$0.00	\$0.00	\$0.00	\$0.00	\$0.00
a7) Asuntos de Orden Público y de Seguridad Interior	\$0.00	\$0.00	\$0.00	\$0.00	\$0.00	\$0.00
a8) Otros Servicios Generales	\$0.00	\$0.00	\$0.00	\$0.00	\$0.00	\$0.00
B. Desarrollo Social (B=b1+b2+b3+b4+b5+b6+b7)	\$0.00	\$0.00	\$0.00	\$0.00	\$0.00	\$0.00
b1) Protección Ambiental	\$0.00	\$0.00	\$0.00	\$0.00	\$0.00	\$0.00
b2) Vivienda y Servicios a la Comunidad	\$0.00	\$0.00	\$0.00	\$0.00	\$0.00	\$0.00
b3) Salud	\$0.00	\$0.00	\$0.00	\$0.00	\$0.00	\$0.00
b4) Recreación, Cultura y Otras Manifestaciones Sociales	\$0.00	\$0.00	\$0.00	\$0.00	\$0.00	\$0.00
b5) Educación	\$0.00	\$0.00	\$0.00	\$0.00	\$0.00	\$0.00
b6) Protección Social	\$0.00	\$0.00	\$0.00	\$0.00	\$0.00	\$0.00
b7) Otros Asuntos Sociales	\$0.00	\$0.00	\$0.00	\$0.00	\$0.00	\$0.00
C. Desarrollo Económico (C=c1+c2+c3+c4+c5+c6+c7+c8+c9)	\$0.00	\$0.00	\$0.00	\$0.00	\$0.00	\$0.00
c1) Asuntos Económicos, Comerciales y Laborales en General	\$0.00	\$0.00	\$0.00	\$0.00	\$0.00	\$0.00
c2) Agropecuaria, Silvicultura, Pesca y Caza	\$0.00	\$0.00	\$0.00	\$0.00	\$0.00	\$0.00
c3) Combustibles y Energía	\$0.00	\$0.00	\$0.00	\$0.00	\$0.00	\$0.00
c4) Minería, Manufacturas y Construcción	\$0.00	\$0.00	\$0.00	\$0.00	\$0.00	\$0.00
c5) Transporte	\$0.00	\$0.00	\$0.00	\$0.00	\$0.00	\$0.00
c6) Comunicaciones	\$0.00	\$0.00	\$0.00	\$0.00	\$0.00	\$0.00
c7) Turismo	\$0.00	\$0.00	\$0.00	\$0.00	\$0.00	\$0.00
c8) Ciencia, Tecnología e Innovación	\$0.00	\$0.00	\$0.00	\$0.00	\$0.00	\$0.00
c9) Otras Industrias y Otros Asuntos Económicos	\$0.00	\$0.00	\$0.00	\$0.00	\$0.00	\$0.00
D. Otras No Clasificadas en Funciones Anteriores (D=d1+d2+d3+d4)	\$0.00	\$0.00	\$0.00	\$0.00	\$0.00	\$0.00
d1) Transacciones de la Deuda Pública / Costo Financiero de la Deuda	\$0.00	\$0.00	\$0.00	\$0.00	\$0.00	\$0.00
d2) Transferencias, Participaciones y Aportaciones Entre Diferentes Niveles y Ordenes de Gobierno	\$0.00	\$0.00	\$0.00	\$0.00	\$0.00	\$0.00
d3) Saneamiento del Sistema Financiero	\$0.00	\$0.00	\$0.00	\$0.00	\$0.00	\$0.00
d4) Adeudos de Ejercicios Fiscales Anteriores	\$0.00	\$0.00	\$0.00	\$0.00	\$0.00	\$0.00
III. Total de Egresos (III = I + II)	\$57,098,567.00	-\$1,663,030.16	\$55,435,536.84	\$55,435,536.84	\$53,266,622.84	\$0.00


 MTRA. MARISELA HERRERA MENDEZ
 SUBDIRECTORA DE SERVICIOS ADMINISTRATIVOS


 MTR. LEOPOLDO GONZALEZ ROSAS
 DIRECTOR GENERAL

Del 1o. de Enero al 31 de Diciembre de 2021

Cifras en Pesos

Ente Público: INSTITUTO TECNOLÓGICO SUPERIOR DE ATLIXCO

Concepto (c)	Egresos					Subejercicio (e)
	Aprobado (d)	Ampliaciones/ (Reducciones)	Modificado	Devengado	Pagado	
I. Gasto No Etiquetado (I=A+B+C+D+E+F)	\$48,318,688.00	-\$2,204,703.79	\$46,113,984.21	\$46,113,984.21	\$45,110,235.51	\$0.00
A. Personal Administrativo y de Servicio Público	\$48,318,688.00	-\$2,204,703.79	\$46,113,984.21	\$46,113,984.21	\$45,110,235.51	\$0.00
B. Magisterio	\$0.00	\$0.00	\$0.00	\$0.00	\$0.00	\$0.00
C. Servicios de Salud (C=c1+c2)	\$0.00	\$0.00	\$0.00	\$0.00	\$0.00	\$0.00
c1) Personal Administrativo	\$0.00	\$0.00	\$0.00	\$0.00	\$0.00	\$0.00
c2) Personal Médico, Paramédico y afín	\$0.00	\$0.00	\$0.00	\$0.00	\$0.00	\$0.00
D. Seguridad Pública	\$0.00	\$0.00	\$0.00	\$0.00	\$0.00	\$0.00
E. Gastos asociados a la implementación de nuevas leyes federales o reformas a las mismas (E = e1 + e2)	\$0.00	\$0.00	\$0.00	\$0.00	\$0.00	\$0.00
e1) Nombre del Programa o Ley 1	\$0.00	\$0.00	\$0.00	\$0.00	\$0.00	\$0.00
e2) Nombre del Programa o Ley 2	\$0.00	\$0.00	\$0.00	\$0.00	\$0.00	\$0.00
F. Sentencias laborales definitivas	\$0.00	\$0.00	\$0.00	\$0.00	\$0.00	\$0.00
II. Gasto Etiquetado (II=A+B+C+D+E+F)	\$0.00	\$0.00	\$0.00	\$0.00	\$0.00	\$0.00
A. Personal Administrativo y de Servicio Público	\$0.00	\$0.00	\$0.00	\$0.00	\$0.00	\$0.00
B. Magisterio	\$0.00	\$0.00	\$0.00	\$0.00	\$0.00	\$0.00
C. Servicios de Salud (C=c1+c2)	\$0.00	\$0.00	\$0.00	\$0.00	\$0.00	\$0.00
c1) Personal Administrativo	\$0.00	\$0.00	\$0.00	\$0.00	\$0.00	\$0.00
c2) Personal Médico, Paramédico y afín	\$0.00	\$0.00	\$0.00	\$0.00	\$0.00	\$0.00
D. Seguridad Pública	\$0.00	\$0.00	\$0.00	\$0.00	\$0.00	\$0.00
E. Gastos asociados a la implementación de nuevas leyes federales o reformas a las mismas (E = e1 + e2)	\$0.00	\$0.00	\$0.00	\$0.00	\$0.00	\$0.00
e1) Nombre del Programa o Ley 1	\$0.00	\$0.00	\$0.00	\$0.00	\$0.00	\$0.00
e2) Nombre del Programa o Ley 2	\$0.00	\$0.00	\$0.00	\$0.00	\$0.00	\$0.00
F. Sentencias laborales definitivas	\$0.00	\$0.00	\$0.00	\$0.00	\$0.00	\$0.00
III. Total del Gasto en Servicios Personales (III = I + II)	\$48,318,688.00	-\$2,204,703.79	\$46,113,984.21	\$46,113,984.21	\$45,110,235.51	\$0.00

MTRA. MARISELA HERRERA MENDEZ

SUBDIRECTORA DE SERVICIOS ADMINISTRATIVOS

MTR. LEOPOLDO GONZALEZ ROSAS

DIRECTOR GENERAL

Cuenta Pública 2021
Anexo 3.- Guía de Cumplimiento de la Ley de Disciplina Financiera de las Entidades Federativas y Municipios

Del 1o. de Enero al 31 de Diciembre de 2021

Cifras en Pesos

Ente Público: INSTITUTO TECNOLÓGICO SUPERIOR DE ATLIXCO

Indicadores de Observancia (c)	Implementación		Resultado		Fundamento (h)	Comentarios (i)
	SI	NO	Monto o valor (f)	Unidad (pesos/porcentaje) (g)		
	Mecanismo de Verificación (d)	Fecha estimada de cumplimiento (e)				
INDICADORES PRESUPUESTARIOS						
A. INDICADORES CUANTITATIVOS						
1 Balance Presupuestario Sostenible (j)						
a. Propuesto	N/A	Iniciativa de Ley de Ingresos y Proyecto de Presupuesto de Egresos		\$57,098,567.00	Pesos	Art. 6 y 19 de la LDF
b. Estimada/Aprobado	N/A	Ley de Ingresos y Presupuesto de Egresos		\$57,098,567.00	Pesos	Art. 6 y 19 de la LDF
c. Devengado	N/A	Cuenta Pública / Formato 4 LDF		\$55,209,999.79	Pesos	Art. 6 y 19 de la LDF
2 Balance Presupuestario de Recursos Disponibles Sostenible (k)						
a. Propuesto	N/A	Iniciativa de Ley de Ingresos y Proyecto de Presupuesto de Egresos		\$57,098,567.00	Pesos	Art. 6 y 19 de la LDF
b. Estimada/Aprobado	N/A	Ley de Ingresos y Presupuesto de Egresos		\$57,098,567.00	Pesos	Art. 6 y 19 de la LDF
c. Devengado	N/A	Cuenta Pública / Formato 4 LDF		\$55,209,999.79	Pesos	Art. 6 y 19 de la LDF
3 Financiamiento Neto dentro del Techo de Financiamiento Neto (l)						
a. Propuesto	N/A	Iniciativa de Ley de Ingresos		\$0.00	Pesos	Art. 6, 19 y 46 de la LDF
b. Estimada	N/A	Ley de Ingresos		\$0.00	Pesos	Art. 6, 19 y 46 de la LDF
c. Devengado	N/A	Cuenta Pública / Formato 4 LDF		\$0.00	Pesos	Art. 6, 19 y 46 de la LDF
4 Recursos destinados a la atención de desastres naturales						
a. Asignación al fideicomiso para desastres naturales (m)						
a.1 Aprobado	N/A	Reporte Trim. Formato 6 a)		\$0.00	Pesos	Art. 9 de la LDF
a.2 Pagado	N/A	Cuenta Pública / Formato 6 a)		\$0.00	Pesos	Art. 9 de la LDF

Del 1o. de Enero al 31 de Diciembre de 2021

Cifras en Pesos

Indicadores de Observancia (c)	Implementación			Resultado		Fundamento (h)	Comentarios (i)
	SI		NO	Monto o valor (f)	Unidad (pesos/porcentaje) (g)		
		Mecanismo de Verificación (d)	Fecha estimada de cumplimiento (e)				
b. Aportación promedio realizada por la Entidad Federativa durante los 5 ejercicios previos, para infraestructura dañada por desastres naturales (n)	N/A	Autorizaciones de recursos aprobados por el FONDEN		\$0.00	Pesos	Art. 9 de la LDF	
c. Saldo del fideicomiso para desastres naturales (o)	N/A	Cuenta Pública / Auxiliar de Cuentas		\$0.00	Pesos	Art. 9 de la LDF	
d. Costo promedio de los últimos 5 ejercicios de la reconstrucción de infraestructura dañada por desastres naturales (p)	N/A	Autorizaciones de recursos aprobados por el FONDEN		\$0.00	Pesos	Art. 9 de la LDF	
5 Techo para servicios personales (q)							
a. Asignación en el Presupuesto de Egresos	N/A	Reporte Trim. Formato 6 d)		\$48,318,688.00	Pesos	Art. 10 y 21 de la LDF	
b. Devengado	N/A	Reporte Trim. Formato 6 d)		\$46,113,984.21	Pesos	Art. 13 fracc. V y 21 de la LDF	
6 Previsiones de gasto para compromisos de pago derivados de APPs (r)							
a. Asignación en el Presupuesto de Egresos	N/A	Presupuesto de Egresos		\$0.00	Pesos	Art. 11 y 21 de la LDF	
7 Techo de ADEFAS para el ejercicio fiscal (s)							
a. Propuesto	N/A	Proyecto de Presupuesto de Egresos		\$0.00	Pesos	Art. 12 y 20 de la LDF	
b. Aprobado	N/A	Reporte Trim. Formato 6 a)		\$0.00	Pesos	Art. 12 y 20 de la LDF	
c. Devengado	N/A	Cuenta Pública / Formato 6 a)		\$0.00	Pesos	Art. 12 y 20 de la LDF	
B. INDICADORES CUALITATIVOS							
1 Iniciativa de Ley de Ingresos y Proyecto de Presupuesto de Egresos							
a. Objetivos anuales, estrategias y metas para el ejercicio fiscal (t)	N/A	Iniciativa de Ley de Ingresos y Proyecto de Presupuesto de Egresos		\$0.00	Pesos	Art. 5 y 18 de la LDF	
b. Proyecciones de ejercicios posteriores (u)	N/A	Iniciativa de Ley de Ingresos y Proyecto de Presupuesto de Egresos / Formatos 7 a) y b)		\$0.00	Pesos	Art. 5 y 18 de la LDF	
c. Descripción de riesgos relevantes y propuestas de acción para enfrentarlos (v)	N/A	Iniciativa de Ley de Ingresos y Proyecto de Presupuesto de Egresos		\$0.00	Pesos	Art. 5 y 18 de la LDF	
d. Resultados de ejercicios fiscales anteriores y el ejercicio fiscal en cuestión (w)	N/A	Iniciativa de Ley de Ingresos y Proyecto de Presupuesto de Egresos / Formatos 7 c) y d)		\$0.00	Pesos	Art. 5 y 18 de la LDF	
e. Estudio actuarial de las pensiones de sus trabajadores (x)	N/A	Proyecto de Presupuesto de Egresos / Formato 8		\$0.00	Pesos	Art. 5 y 18 de la LDF	

Del 1o. de Enero al 31 de Diciembre de 2021

Cifras en Pesos


Indicadores de Observancia (c)	Implementación			Resultado		Fundamento (h)	Comentarios (i)
	SI		NO	Monto o valor (f)	Unidad (pesos/porcentaje) (g)		
	Mecanismo de Verificación (d)	Fecha estimada de cumplimiento (e)					
2 Balance Presupuestario de Recursos Disponibles, en caso de ser negativo							
a. Razones excepcionales que justifican el Balance Presupuestario de Recursos Disponibles negativo (y)	N/A	Iniciativa de Ley de Ingresos o Proyecto de Presupuesto de Egresos		\$0.00	Pesos	Art. 6 y 19 de la LDF	
b. Fuente de recursos para cubrir el Balance Presupuestario de Recursos Disponibles negativo (z)	N/A	Iniciativa de Ley de Ingresos o Proyecto de Presupuesto de Egresos		\$0.00	Pesos	Art. 6 y 19 de la LDF	
c. Número de ejercicios fiscales y acciones necesarias para cubrir el Balance Presupuestario de Recursos Disponibles negativo (aa)	N/A	Iniciativa de Ley de Ingresos o Proyecto de Presupuesto de Egresos		\$0.00	Pesos	Art. 6 y 19 de la LDF	
d. Informes Trimestrales sobre el avance de las acciones para recuperar el Balance Presupuestario de Recursos Disponibles (bb)	N/A	Reporte Trim. y Cuenta Pública		\$0.00	Pesos	Art. 6 y 19 de la LDF	
3 Servicios Personales							
a. Remuneraciones de los servidores públicos (cc)	N/A	Proyecto de Presupuesto		\$0.00	Pesos	Art. 10 y 21 de la LDF	
b. Previsiones salariales y económicas para cubrir incrementos salariales, creación de plazas y otros (dd)	N/A	Proyecto de Presupuesto		\$0.00	Pesos	Art. 10 y 21 de la LDF	
INDICADORES DEL EJERCICIO PRESUPUESTARIO							
A. INDICADORES CUANTITATIVOS							
1 Ingresos Excedentes derivados de Ingresos de Libre Disposición							
a. Monto de Ingresos Excedentes derivados de ILD (ee)	N/A	Cuenta Pública / Formato 5		\$0.00	Pesos	Art. 14 y 21 de la LDF	
b. Monto de Ingresos Excedentes derivados de ILD destinados al fin del A.14, fracción I de la LDF (ff)	N/A	Cuenta Pública		\$0.00	Pesos	Art. 14 y 21 de la LDF	
c. Monto de Ingresos Excedentes derivados de ILD destinados al fin del A.14, fracción II, a) de la LDF (gg)	N/A	Cuenta Pública		\$0.00	Pesos	Art. 14 y 21 de la LDF	
d. Monto de Ingresos Excedentes derivados de ILD destinados al fin del A.14, fracción II, b) de la LDF (hh)	N/A	Cuenta Pública		\$0.00	Pesos	Art. 14 y 21 de la LDF	
e. Monto de Ingresos Excedentes derivados de ILD destinados al fin del artículo noveno transitorio de la LDF (ii)	N/A			\$0.00	Pesos	Art. Noveno Transitorio de la LDF	
f. Monto de Ingresos Excedentes derivados de ILD destinados al fin señalado por el Artículo 14, párrafo segundo y en el artículo 21 y Noveno Transitorio de la LDF (jj)	N/A			\$0.00	Pesos	Art. 14 y 21 de la LDF	
g. Monto de Ingresos Excedentes derivados de ILD en un nivel de endeudamiento sostenible de acuerdo al Sistema de Alertas hasta por el 5% de los recursos para cubrir el Gasto Corriente (kk)	N/A			\$0.00	Pesos	Art. 14 y 21 de la LDF	
B. INDICADORES CUALITATIVOS							

Del 1o. de Enero al 31 de Diciembre de 2021

Cifras en Pesos

Indicadores de Observancia (c)	Implementación			Resultado		Fundamento (h)	Comentarios (i)
	SI	NO					
	Mecanismo de Verificación (d)	Fecha estimada de cumplimiento (e)	Monto o valor (f)	Unidad (pesos/porcentaje) (g)			
1 Análisis Costo-Beneficio para programas o proyectos de inversión mayores a 10 millones de UDIS (ll)	N/A	Página de internet de la Secretaría de Finanzas o Tesorería Municipal		\$0.00	Pesos	Art. 13 frac. III y 21 de la LDF	
2 Análisis de conveniencia y análisis de transferencia de riesgos de los proyectos APPs (mm)	N/A	Página de internet de la Secretaría de Finanzas o Tesorería Municipal		\$0.00	Pesos	Art. 13 frac. III y 21 de la LDF	
3 Identificación de población objetivo, destino y temporalidad de subsidios (nn)	N/A	Página de internet de la Secretaría de Finanzas o Tesorería Municipal		\$0.00	Pesos	Art. 13 frac. VII y 21 de la LDF	
INDICADORES DE DEUDA PÚBLICA							
A. INDICADORES CUANTITATIVOS							
1 Obligaciones a Corto Plazo							
a. Límite de Obligaciones a Corto Plazo (oo)	N/A			\$0.00	Pesos	Art. 30 frac. I de la LDF	
a. Límite de Obligaciones a Corto Plazo (pp)	N/A			\$0.00	Pesos	Art. 30 frac. I de la LDF	


 MTRA. MARISELA HERRERA MENDEZ
 SUBDIRECTORA DE SERVICIOS ADMINISTRATIVOS


 MTR. LEOPOLDO GONZALEZ ROSAS
 DIRECTOR GENERAL



Gobierno de Puebla
Hacer historia, Hacer futuro.

Cuenta Pública 2021

Artículo 25 LDF Contratación de Financiamiento y Obligaciones
al 31 de Diciembre 2021

Cifra en Pesos

Ente Público: Instituto Tecnológico Superior de Atlixco



Financiamiento y Obligaciones	Importe	Tasa %	Plazo	Importe de Comisiones	Accesorios	Importe Total
Sin información que presentar		0%		-	-	-
	-	0%		-	-	-
	-	0%		-	-	-
	-	0%		-	-	-
	-	0%		-	-	-
	-	0%		-	-	-
	-	0%		-	-	-
	-	0%		-	-	-
	-	0%		-	-	-
	-	0%		-	-	-
	-	0%		-	-	-
	-	0%		-	-	-
	-	0%		-	-	-
	-	0%		-	-	-
	-	0%		-	-	-
	-	0%		-	-	-
	-	0%		-	-	-
	-	0%		-	-	-
	-	0%		-	-	-
	-	0%		-	-	-
	-	0%		-	-	-
	-	0%		-	-	-
	-	0%		-	-	-
	-	0%		-	-	-
	-	0%		-	-	-
	-	0%		-	-	-
	-	0%		-	-	-
	-	0%		-	-	-
	-	0%		-	-	-
	-	0%		-	-	-
Total	-			-	-	-

AUTORIZÓ

MTRO. LEOPOLDO GONZALEZ ROSAS
DIRECTOR GENERAL

ELABORÓ

MTRA. MARISELA HERRERA MENDEZ
SUBDIRECTORA DE SERVICIOS ADMINISTRATIVOS

Ente Público: INSTITUTO TECNOLÓGICO SUPERIOR DE ATLIXCO

Concepto	Estimado/Aprobado	Devengado	Recaudado/Pagado
I. Ingresos Presupuestarios	\$57,098,567.00	\$55,209,999.79	\$55,209,999.79
1. Ingresos del Gobierno de la Entidad Federativa	\$0.00	\$0.00	\$0.00
2. Ingresos del Sector Paraestatal	\$57,098,567.00	\$55,209,999.79	\$55,209,999.79
II. Egresos Presupuestarios	\$57,098,567.00	\$55,435,536.84	\$53,266,622.86
3. Egresos del Gobierno de la Entidad Federativa	\$0.00	\$0.00	\$0.00
4. Egresos del Sector Paraestatal	\$57,098,567.00	\$55,435,536.84	\$53,266,622.86
III. Balance Presupuestario (Superávit o Déficit) (III = I - II)	\$0.00	-\$225,537.05	\$1,943,376.93


Concepto	Estimado/Aprobado	Devengado	Recaudado/Pagado
III. Balance presupuestario (Superávit o Déficit)	\$0.00	-\$225,537.05	\$1,943,376.93
IV. Intereses, Comisiones y Gastos de la Deuda	\$0.00	\$0.00	\$0.00
V. Balance Primario (Superávit o Déficit) (V= III + IV)	\$0.00	-\$225,537.05	\$1,943,376.93

Concepto	Estimado/Aprobado	Devengado	Recaudado/Pagado
A. Financiamiento	\$0.00	\$0.00	\$0.00
B. Amortización de la deuda	\$0.00	\$0.00	\$0.00
C. Financiamiento Neto	\$0.00	\$0.00	\$0.00

Bajo protesta de decir verdad declaramos que los Estados Financieros y sus notas, son razonablemente correctos y son responsabilidad del emisor



MTRA. MARISELA HERRERA MENDEZ
 SUBDIRECTORA DE SERVICIOS ADMINISTRATIVOS



MTR. LEOPOLDO GONZALEZ ROSAS
 DIRECTOR GENERAL